

**Zmiana Nr 28**  
**Taryfy przewozowej „Kolei Mazowieckich–KM” (TP-KM)**  
**obowiązuje od 2 listopada 2021 r.**

W Taryfie przewozowej „Kolei Mazowieckich – KM” (TP-KM), obowiązującej od 1 września 2013 r. wprowadza się następujące zmiany:

**1. W spisie treści:**

1) skreśla się:

- a) **Rozdział 1. Przejazdy bezpłatne.....12,**
- b) **Rozdział 7. Przejazdy kredytowane.....44**
- § 42. **Przejazdy osób korzystających ze środków pomocy społecznej .....44;**

2) tytuł § 16. otrzymuje brzmienie:

„§ 16. Rygory i roszczenia w razie nieuprawnionego korzystania z ulgi.....13”.

**2. W § 1 ust 3:**

- 1) w **pkt. 4** zapis w pierwszym nawiasie otrzymuje brzmienie: „tekst jedn. Dz. U. z 2020 r. poz. 684 ze zm.”;
- 2) w **pkt. 5** zapis w pierwszym nawiasie otrzymuje brzmienie: „tekst jedn. Dz. U. z 2021 r. poz. 1744”;
- 3) w **pkt. 6** zapis w pierwszym nawiasie otrzymuje brzmienie: „tekst jedn. Dz. U. z 2020 r. poz. 517 ze zm.”;
- 4) w **pkt. 10** zapis w pierwszym nawiasie otrzymuje brzmienie: „tekst jedn. Dz. U. z 2021 r. poz. 1749”;
- 5) w **pkt. 11** zapis w nawiasie otrzymuje brzmienie: „ tekst jedn. Dz. U. z 2021 r. poz. 422 ze zm.”;
- 6) **pkt 12** zastępuje się zapisem w brzmieniu:  
„12) ustawą z dnia 5 grudnia 2014 r. o *Karcie Dużej Rodziny* (tekst jedn. Dz. U. z 2020 r. poz. 1348, z późn. zm.)”.

**3. W § 14:**

1) **ust. 3** otrzymuje brzmienie:

„3. Ulgę stosuje się tylko w terminie ważności, określonym w dokumencie poświadczającym uprawnienie do ulgowych lub bezpłatnych przejazdów lub w postanowieniach szczególnych o ulgach przejazdowych.”;

2) w **ust. 4** zapis w drugim nawiasie otrzymuje brzmienie:

„np. w dniu 20 września 2021 r. – w przypadku studenta urodzonego dnia 21 września 1995 r.”.

**4. W § 15 ust. 2 i ust. 3** otrzymują brzmienie:

- „2. Jeżeli podróżny okaże w pociągu bilet ulgowy i oświadczy, że posiada uprawnienie do ulgowego przejazdu, ale nie okaże do kontroli ważnego dokumentu poświadczającego to uprawnienie, wówczas zwrot (umorzenie) zapłaconych w pociągu (wykazanych w wezwaniu do zapłaty) opłat taryfowych i opłaty dodatkowej ustalonej na podstawie Uchwały nr 103/17 Sejmiku Województwa Mazowieckiego z dnia 20 czerwca 2017 r. – po potrąceniu (uiszczeniu) opłaty manipulacyjnej – może uzyskać w drodze reklamacji, na warunkach określonych w Regulaminie. Wysokość opłaty manipulacyjnej określona jest w Załączniku (Dział IV Opłaty dodatkowe).
- 3. Dokument poświadczający uprawnienie do ulgowych przejazdów (np. legitymacja, zaświadczenie), musi odpowiadać wszystkim wymaganiom, które ustalono w postanowieniach szczególnych. Dokument musi być wypełniony w sposób czytelny i trwały, zgodnie ze wskazaniem rubryk formularza oraz potwierdzony przez wystawcę czytelnym odciskiem pieczęci (stempla) i podpisem osoby uprawnionej (o ile jest to wymagane dla danego rodzaju dokumentu) do korzystania z ulgowych przejazdów. Na dokumencie z fotografią (aktualną) powinna być ponadto umieszczona okrągła pieczęć w taki sposób, aby część pieczęci była odcisnięta na fotografii, a część na dokumencie (nie dotyczy dokumentów wydanych w formie kart plastikowych – np. elektroniczna legitymacja studencka, elektroniczna legitymacja służbowa nauczyciela akademickiego). W przypadku braku lub nieczytelnej pieczęci łączącej fotografię z dokumentem, dokument ten uznaje się za nieważny, chyba, że podróżny okaże inny dokument umożliwiający potwierdzenie tożsamości albo mTożsamość, mObywatel.”.

5. **W § 16:**
  - 1) Tytuł § 16. otrzymuje brzmienie:  
„§ 16. Rygory i roszczenia w razie nieuprawnionego korzystania z ulgi”;
  - 2) w **ust. 3** zapis w nawiasie otrzymuje brzmienie „wzór nr 11 Regulaminu”.
6. **W § 18:**
  - 1) w **ust. 2 pkt 2** zapis w nawiasie otrzymuje brzmienie; „patrz §1 ust. 3 pkt 11”;
  - 2) w **ust. 3 pkt 1 lit.a tiret trzecie lit. b:** zapis w drugim nawiasie otrzymuje brzmienie: „wzór nr 13, 14, 14a i 15”.
7. **W § 19 ust. 3 pkt 1 lit. a:**
  - 1) tiret pierwsze zapis w nawiasie otrzymuje brzmienie: „wzór nr 16–16d(1)”;
  - 2) tiret drugie zapis w nawiasie otrzymuje brzmienie „wzory nr 17 – 19, 20h–20j(1), 20n–20o(1), 20r–20r(1)”;
  - 3) tiret trzecie zapis w pierwszym nawiasie otrzymuje brzmienie: „wzory nr 20-20g(1), 20k-20m(1), 20p-20p(1)”.
8. **W § 20:**
  - 1) **ust. 1** otrzymuje brzmienie:

### **„1. Uprawnieni**

Żołnierze odbywający niezawodową służbę wojskową, z wyjątkiem służby okresowej i nadterminowej oraz osoby spełniające obowiązek tej służby w formach równorzędnych, tj. odbywający:

- 1) zasadniczą służbę wojskową, w tym służbę kandydacką w oddziałach prewencji Policji, w Straży Granicznej lub w Służbie Ochrony Państwa;
  - 2) służbę przygotowawczą;
  - 3) służbę zastępczą;
  - 4) służbę w charakterze kandydatów na żołnierzy zawodowych, pobierający naukę w:
    - a) uczelni wojskowej (podchorążowie),
    - b) szkole podoficerskiej (kadeci),
    - c) ośrodka szkolenia (elewi),
    - d) orkiestrze;
  - 5) szkolenie wojskowe (dotyczy osób będących cywilnymi studentami uczelni wojskowej lub studentami innej uczelni niż uczelnia wojskowa powołanych do służby kandydackiej. Kandydaci tacy odbywają szkolenie w okresie wakacyjnym);
  - 6) zajęcia wojskowe (dot. studentów wyższych szkół morskich i akademii morskich) lub przeszkolenie wojskowe;
  - 7) ćwiczenia wojskowe;
  - 8) terytorialną służbę wojskową na podstawie ustawy z dnia 20 czerwca 1992 r. *o uprawnieniach do ulgowych przejazdów.*”;
- 2) w **ust. 2 pkt 2 lit. a** otrzymuje brzmienie:  
„a) wezwanych do osobistego stawienia się przez właściwy organ w sprawach dotyczących powszechnego obowiązku obrony,”.
9. **W § 21 w ust. 1 pkt 3** oraz w **§ 22 ust. 1 pkt 6** zapis w nawiasie „tekst jedn. Dz. U. z 2020 r., poz. 203 ze zm.” otrzymuje brzmienie: „patrz § 1 ust. 3 pkt 5”.
  10. **W § 22a:**
    - 1) w **ust. 1** zapis w nawiasie otrzymuje brzmienie: „patrz § 1 ust. 3 pkt 8”;
    - 2) w **ust. 3 pkt 2** zapis pod lit. c otrzymuje brzmienie:  
„wraz z dowodem tożsamości albo dokumentem umożliwiającym potwierdzenie tożsamości albo mTożsamością, mObywatelem.”.
  11. **W § 22b ust. 1** zapis w pierwszym nawiasie zastępuje się zapisem w brzmieniu „patrz § 1 ust. 3 pkt 10”.
  12. **W § 23:**
    - 1) w **ust. 1 pkt 2** otrzymuje brzmienie:  
‘ „2) opiekunowie lub przewodnicy towarzyszący w podróży osobom wymienionym w pkt 1; opiekunem/przewodnikiem może być osoba pełnoletnia,”
    - 2) w **ust. 3 pkt 2** otrzymuje brzmienie:  
„2) dokumenty, o których mowa w pkt. 1 lit. a – j, okazuje się wraz z dowodem osobistym lub innym dokumentem umożliwiającym potwierdzenie tożsamości, albo mTożsamością, mObywatelem;”.
  13. **W § 24:**

- 1) w **ust. 1 pkt 3 i pkt 4** otrzymują brzmienie:
  - „3) przewodnicy towarzyszący w podróży osobom wymienionym w pkt. 1 i 2; przewodnikiem może być osoba, która ukończyła 13 lat;
  - 4) pies – przewodnik (pies asystujący), towarzyszący w podróży osobom, o których mowa w pkt 1 i 2. na podstawie ustawy z dnia 20 czerwca 1992 r. *o uprawnieniach do ulgowych przejazdów.*”;
- 2) w **ust. 3 pkt 3** otrzymuje brzmienie:
  - „3) dokumenty bez zdjęcia okazuje się wraz z dowodem osobistym lub innym dokumentem, umożliwiającym potwierdzenie tożsamości osoby uprawnionej, albo mTożsamością, mObywatelem;”.
14. W § 25 **ust. 1** zapis w nawiasie pod pkt. 3 „tekst jedn. Dz. U. 2020 r., poz. 684” zastępuje się zapisem w brzmieniu: „patrz § 1 ust. 3 pkt 4”.
15. W § 26 **ust. 3 pkt 2-4** otrzymują odpowiednio brzmienie:
  - „2) zaświadczenie, o którym mowa w pkt. 1, okazuje się wraz z dowodem osobistym albo innym dokumentem umożliwiającym potwierdzenie tożsamości osoby uprawnionej, albo mTożsamością, mObywatelem;
  - 3) wystawcy zaświadczeń wpisują w zaświadczeniu – imię i nazwisko osoby uprawnionej, nr emerytury lub renty oraz datę wydania,
  - 4) punkt odprawy przy sprzedaży lub po okazaniu biletu/biletów zamieszcza na odwrotnej stronie zaświadczenia numer(-y) wydanego(-ych) lub okazanego(-ych) biletu(-ów) i odcisk datownika, a w przedsprzedaży – dodatkowo adnotację o treści *Wyjazd w dniu .....godz. ....*  
W razie wydania biletu na przejazd „tam i z powrotem” kasa wpisuje numer(-y) biletu(-ów) w dwóch rubrykach zaświadczenia. Przy odprawie w pociągu, kierownik/konduktor/kontroler pociągu wpisuje numer wydanego biletu i datę, potwierdzając zapisy odciskiem stempla identyfikacyjnego i podpisem.”.
16. W § 27 **ust. 3 lit. c** zapis po przecinku otrzymuje brzmienie:
  - „okazywana wraz z dowodem osobistym albo innym dokumentem umożliwiającym potwierdzenie tożsamości nauczyciela, albo mTożsamością, mObywatelem.”.
17. W § 28:
  - 1) w **ust. 1 pkt 8 lit. b** zapis w nawiasie otrzymuje brzmienie „tekst jedn. Dz. U. z 2021 r. poz. 1697”;
  - 2) w **ust. 3:**
    - a) w **pkt 1:**
      - **lit. a tiret trzecie** zapis w nawiasie otrzymuje brzmienie: „wzór nr 16-16d(1),
      - **lit. b tiret drugie** zapis w nawiasie otrzymuje brzmienie: „wzory nr 17-20r(1)”,
      - **lit. e tiret pierwsze** po zapisie w brzmieniu „mTożsamość,” dodaje się zapis „mObywatel,”
    - b) w **pkt 2** – w trzecim wierszu po średniku zapis w brzmieniu: „dane osoby uprawnionej potwierdzać można również przy użyciu usługi mTożsamość,” zastępuje się zapisem „dane osoby uprawnionej potwierdzać można również mTożsamością, mObywatelem.”.
    - c) skreśla się pkt 3.
18. W § 28 a:
  - 1) **ust. 1** otrzymuje brzmienie:

### „1. Uprawnieni

Rodzice lub małżonkowie rodziców posiadający Kartę Dużej Rodziny w rozumieniu ustawy o *Karcie Dużej Rodziny* (patrz § 1 ust. 3 pkt 1) na podstawie ustawy z dnia 20 czerwca 1992 r. *o uprawnieniach do ulgowych przejazdów.*”;

- 2) w **ust. 3** zapis w brzmieniu: „dane osoby uprawnionej potwierdzać można również przy użyciu usługi mTożsamość,” zastępuje się zapisem „albo mTożsamością, mObywatelem.”.

### 19. W § 30:

#### 1) w **ust. 3:**

- a) dodaje się nowy pkt 7 w brzmieniu:
  - „7) oferta nie łączy się z innymi ofertami taryfowymi, pozataryfowymi i specjalnymi;”;
- b) obecne pkt. nr 7 i nr 8 otrzymują odpowiednio numerację 8 i 9;

#### 2) **ust. 4** otrzymuje brzmienie:

### „4. Opłaty

- 1) opłaty za bilety wycieczkowe podane są w Załączniku (Tabela opłat za bilety wycieczkowe);
- 2) od opłat nie stosuje się ulg i opustów.”.

## 20. W § 31:

### 1) w ust. 2 pkt 2 otrzymuje brzmienie:

„2) bilet abonamentowy:

- a) jest ważny przez dwa miesiące od daty wydania lub wskazanej przez nabywcę, np. od 30 września do 29 listopada, 12 czerwca do 11 sierpnia,
- b) uprawnia do dwunastu jednorazowych przejazdów w wybranej przez podróżnego relacji określonej na bilecie.”;

### 2) w ust. 3 pkt 9 otrzymuje brzmienie:

„9) za bilety i karnety zagubione, zniszczone, zafoliowane lub skradzione, nie zwraca się uiszczonych opłat i nie wydaje duplikatów, także w przypadku zgłoszenia straty do organów ścigania.”;

### 3) ust. 4 otrzymuje brzmienie:

#### „4. Opłaty

Za bilet abonamentowy pobiera się opłatę stanowiącą równowartość ceny dziesięciu przejazdów jednorazowych wg taryfy normalnej w danej relacji – jedenasty i dwunasty przejazd jest bezpłatny.”.

## 21. W § 32 ust. 3 pkt 2 ostatecznie zdanie otrzymuje brzmienie: „Dane osoby uprawnionej można potwierdzić również mTożsamością albo mObywatelem.”.

## 22. § 33 otrzymuje brzmienie:

### „§ 33. Przejazdy rodzinne

#### 1. Uprawnieni

Od 2 do 5 osób, w tym co najmniej jedno dziecko do ukończenia 16 roku życia.

#### 2. Zakres ważności

- 1) ofertę stosuje się przy jednorazowych przejazdach osób, które podróżują w tym samym terminie, w tej samej relacji, tym samym pociągiem KM;
- 2) osoby, które nie korzystają z ulg mogą nabyć bilet z ulgą 35%:
  - a) jednorazowy na przejazd w jedną stronę lub „tam i z powrotem”,
  - b) strefowy czasowy KM;
- 3) dzieci do ukończenia 16 roku życia mogą korzystać z:
  - a) indywidualnych uprawnień do ulg ustawowych lub
  - b) ulgi 35%.

#### 3. Warunki stosowania

- 1) ulgę 35% stosuje się na podstawie dokumentu stwierdzającego wiek dziecka;
- 2) ulgę ustawową dla dzieci, o których mowa w ust. 2 pkt 1, stosuje się na podstawie dokumentów poświadczających uprawnienie do tej ulgi, określonych w TP-KM;
- 3) bilet z ulgą 35% powinien być zaopatrzony w nadruk *Przejazd rodzinny*;
- 4) oferta nie łączy się z innymi ofertami;
- 5) rezygnacja z przejazdu części osób dozwolona jest pod warunkiem, że liczba uczestników kontynuujących podróż nie będzie mniejsza niż 2 osoby, w tym jedno dziecko do ukończenia 16 roku życia. W przeciwnym wypadku bilet z ulgą 35% jest nieważny na dany przejazd. Podróżny z takim biletem musi zakupić nowy bilet zgodnie z indywidualnymi uprawnieniami, na zasadach określonych w Regulaminie.

#### 4. Zmiana umowy przewozu

- 1) przejazd poza stację przeznaczenia wskazaną na bilecie bądź przejazd drogą inną (dłuższą, w tej samej strefie odległości lub krótszą), może nastąpić na warunkach określonych w przepisach §§ 9-11;
- 2) zwroty należności za częściowo lub całkowicie niewykorzystane bilety dokonywane są na zasadach określonych w Regulaminie;
- 3) przejście do pociągu innego przewoźnika nie jest dozwolone.”.

## 23. W § 33a w ust. 3 ostatecznie zdanie otrzymuje brzmienie: „Dane osoby uprawnionej można potwierdzić również mTożsamością albo mObywatelem.”.

## 24. § 35 otrzymuje brzmienie:

„§ 35. Przejazdy osób, którym pracodawca wykupił ulgową usługę transportową

## 1. Uprawnieni

Osoby, którym pracodawca wykupił usługę transportową z ulgą:

- 1) 35% – na podstawie umowy zawartej z KM;
- 2) 50% – na podstawie umowy zawartej z pasażerskimi przewoźnikami kolejowymi.

## 2. Zakres ważności

- 1) osoby, wymienione w ust. 1 są uprawnione do nabywania biletów z ulgą 35% lub 50% na przejazdy wszystkimi pociągami uruchamianymi przez KM, z zastrzeżeniem pkt 2:
  - a) jednorazowych, w tym strefowych czasowych KM,
  - b) okresowych imiennych, uprawniających do wielokrotnych przejazdów:
    - strefowych KM (miesięcznych, kwartalnych),
    - odcinkowych (tygodniowych, dwutygodniowych, miesięcznych, kwartalnych),
    - sieciowych KM: dobowych, 3-dniowych, miesięcznych, kwartalnych, rocznych;
- 2) ulga 35% i 50% nie dotyczy opłat za bilety jednorazowe i okresowe wg ofert/taryf specjalnych, podanych do wiadomości publicznej w sposób zwyczajowo przyjęty dla przejazdów pociągami KM;
- 3) osoby, wymienione w ust. 1 pkt. 2 mogą korzystać z ulgi 50% przy nabywaniu ulgowych biletów na przejazdy pociągami innych przewoźników kolejowych, na zasadach i warunkach przez nich określonych.

## 3. Warunki stosowania

Uprawnienia do ulgowych przejazdów poświadczą odpowiednia legitymacja:

- 1) dla osób wymienionych w ust. 1 pkt. 1, po prawidłowym jej wypełnieniu i ostemplowaniu przez nabywcę oraz podpisaniu przez posiadacza;
- 2) dla osób wymienionych w ust. 1 pkt. 2, po prawidłowym jej wypełnieniu i ostemplowaniu przez nabywcę wskazana w umowie i ważna w dniu przejazdu.

## 4. Zmiana umowy przewozu

Przejazd poza stację przeznaczenia, wskazaną na bilecie, przejazd drogą inną (dłuższą, w tej samej strefie odległości lub krótszą) oraz przejście do pociągu innego przewoźnika może nastąpić na zasadach określonych w przepisach §§ 9-11.”.

### 25. W § 36:

#### 1) w ust. 2:

##### a) pkt 3 otrzymuje brzmienie:

„3) ulgi, o których mowa w ust. 1 pkt 2, poświadczają odpowiednie dokumenty wskazane w postanowieniach § 35 ust. 3;”;

##### b) pkt 4 na końcu zdania średnik zastępuje się przecinkiem i dodaje zapis w brzmieniu „określonym w Regulaminie.”;

#### 2) w ust. 3 pkt 3 zapis w brzmieniu: „dane podróżnego potwierdzać można również przy użyciu usługi mTożsamość;” zastępuje się zapisem „dane podróżnego potwierdzać można również mTożsamością albo mObywatelem;”.

### 26. W § 37:

#### 1) w ust. 1:

##### a) pkt 8 lit. b zapis w nawiasie otrzymuje brzmienie „tekst jedn. Dz. U. z 2021 r. poz. 1697”;

##### b) pkt 10 otrzymuje brzmienie:

„10) rodzice lub małżonkowie rodziców posiadający Kartę Dużej Rodziny (patrz § 28 a);”;

#### 2) w ust. 2 pkt 4 na końcu zdania średnik zastępuje się przecinkiem i dodaje zapis w brzmieniu „określonym w Regulaminie.”;

#### 3) w ust. 3 pkt 3 w ostatnim zdaniu zapis w brzmieniu: „dane podróżnego potwierdzać można również przy użyciu usługi mTożsamość;” zastępuje się zapisem „dane podróżnego potwierdzać można również mTożsamością albo mObywatelem;”.

### 27. W § 38 w ust. 2:

#### 1) pkt 2 otrzymuje brzmienie:

„2) ulgę, o której mowa w ust. 1 pkt 2, poświadczają legitymacja wskazana w postanowieniach § 35 ust. 3 pkt 2;”;

2) w **pkt. 3** na końcu zdania średnik zastępuje się przecinkiem i dodaje zapis w brzmieniu „określonym w Regulaminie;”.

**28. W § 39:**

1) **ust. 2:**

a) w **pkt. 3** na końcu zdania kropkę zastępuje się przecinkiem i dodaje zapis w brzmieniu: „określonym w Regulaminie;”;

b) dodaje się **nowy pkt 4** w brzmieniu:

„4) bilety, o których mowa w pkt 1 lit. a i b uprawniają do przejazdu autobusem KM na odcinku stacja Modlin - Lotnisko Modlin.”.

2) w **ust. 3:**

a) **pkt 1 po lit. b** średnik zastępuje się przecinkiem i **dodaje lit. c i d** w brzmieniu:

„c) lit. a - b w aplikacji mobilnej w „Koleje Mazowieckie – KM” sp. z o.o.,

d) za pośrednictwem Systemu internetowej sprzedaży biletów Kolei Mazowieckich (IKM):

– lit. a - b udostępniane są w postaci pliku pdf do samodzielnego wydruku/okazania na ekranie urządzenia mobilnego,

– lit. c - e udostępniane wyłącznie w formie elektronicznej do zakodowania na Karcie Mazowieckiej;”;

b) w **pkt. 3** w ostatnie zdanie po średniku w brzmieniu: „dane podróżnego potwierdzać można również przy użyciu usługi mTożsamość;” zastępuje się zapisem „dane podróżnego potwierdzać można również mTożsamością albo mObywatelem;”.

**29. W § 40 ust. 2:**

1) w **pkt 1:**

a) **lit. a** na końcu zdania po przecinku dodaje się zapis: „Warszawa Mokry Ług;”;

b) **lit. b** skreśla się zapis „Zielonka Bankowa”;

2) w **pkt. 2** zdanie wprowadzające otrzymuje brzmienie: „bilet strefowy czasowy KM uprawnia do przejazdu w obrębie:”.

**30. W § 41 ust. 3:**

1) **pkt 3** w ostatnim zdaniu zapis w brzmieniu: „dane podróżnego potwierdzać można również przy użyciu usługi mTożsamość;” zastępuje się zapisem „dane podróżnego potwierdzać można również mTożsamością, albo mObywatelem;”;

2) **pkt 4** otrzymuje brzmienie:

„4) ulgę, o której mowa w ust. 1 pkt 2, poświadczają odpowiednie dokumenty wskazane w postanowieniach szczególnych o ustawowych i handlowych ulgach przejazdowych. W przypadku nabycia biletu z ulgą 35% „KM-35” dla dziecka w wieku do rozpoczęcia rocznego przygotowania przedszkolnego, dopuszcza się możliwość wpisania na bilecie nazwy dokumentu, z którego wynika wiek dziecka, np. książeczka zdrowia, akt urodzenia;”.

**31. Skreśla się Rozdział 7 Przejazdy kredytowane wraz z postanowieniami § 42. Przejazdy osób korzystających ze środków pomocy społecznej.**

**32. W § 48:**

1) w **ust. 3 pkt 2** zapis w brzmieniu „sprzedaż biletów wg oferty specjalnej prowadzona jest na 7 dni przed terminem wyjazdu;” zastępuje się zapisem „oferta dostępna jest w sprzedaży na warunkach określonych w Regulaminie;”;

2) **ust. 5** otrzymuje brzmienie:

**„5. Zmiana umowy przewozu oraz zwrot należności za bilet**

1) zmiana umowy przewozu na odcinku obowiązywania oferty jest dozwolona tylko w zakresie terminu wyjazdu oraz wymiaru ulgi na zasadach określonych w Regulaminie;

2) w przypadku wymiany biletu, w związku ze zmianą terminu wyjazdu lub wymiaru ulgi, nie potrąca się odstępnego;

3) na przejazd do stacji położonej poza odcinkiem obowiązywania oferty specjalnej, należy nabyć nowy bilet jednorazowy wg taryfy normalnej lub ulgowej wg indywidualnych uprawnień - od pierwotnej stacji przeznaczenia wskazanej na bilecie do nowej stacji przeznaczenia, na zasadach określonych w Regulaminie;

4) nie dokonuje się zwrotu należności po rozpoczęciu terminu ważności biletu;

5) w razie częściowego ograniczenia ruchu pociągów zwraca się należność za bilet bez potrącania odstępnego;

- 6) zwrotu lub wymiany biletu zakupionego w elektronicznych kanałach sprzedaży można dokonać na zasadach określonych w regulaminach właściwych dla danego kanału sprzedaży;
- 7) przejście do pociągu innego przewoźnika, nie jest dozwolone.”.

**33. W § 49:**

**1) lit. A:**

- a) **ust. 3 pkt 2** zapis w brzmieniu „sprzedaż biletów wg oferty specjalnej prowadzona jest na 7 dni przed terminem wyjazdu;” zastępuje się zapisem „oferta dostępna jest w sprzedaży na warunkach określonych w Regulaminie;”;
- b) **ust. 5** otrzymuje brzmienie:

**„5. Zmiana umowy przewozu oraz zwrot należności za bilet**

- 1) zmiana umowy przewozu na odcinku obowiązywania oferty jest dozwolona tylko w zakresie terminu wyjazdu oraz wymiaru ulgi na zasadach określonych w-Regulaminie;
- 2) w przypadku wymiany biletu, w związku ze zmianą terminu wyjazdu lub wymiaru ulgi, nie potrąca się odstępnego;
- 3) na przejazd do stacji położonej poza odcinkiem obowiązywania oferty specjalnej, należy nabyć nowy bilet jednorazowy wg taryfy normalnej lub ulgowej wg indywidualnych uprawnień - od pierwotnej stacji przeznaczenia wskazanej na bilecie do nowej stacji przeznaczenia, na zasadach określonych w Regulaminie;
- 4) nie dokonuje się zwrotu należności po rozpoczęciu terminu ważności biletu;
- 5) w razie częściowego ograniczenia ruchu pociągów zwraca się należność za bilet bez potrącania odstępnego;
- 6) zwrotu lub wymiany biletu zakupionego w elektronicznych kanałach sprzedaży można dokonać na zasadach określonych w regulaminach właściwych dla danego kanału sprzedaży;
- 7) przejście do pociągu innego przewoźnika, nie jest dozwolone.”;

**2) lit. B:**

- a) **w ust. 3 pkt 3** w ostatnim zdaniu zapis w brzmieniu: „dane podróżnego potwierdzać można również przy użyciu usługi mTożsamość;” zastępuje się zapisem „dane podróżnego potwierdzać można również mTożsamością albo mObywatelem;”;
- b) **ust. 5** otrzymuje brzmienie:

**„5. Zmiana umowy przewozu oraz zwrot należności za bilet**

- 1) zmiana umowy przewozu na odcinku obowiązywania oferty jest dozwolona tylko w zakresie terminu wyjazdu oraz wymiaru ulgi na zasadach określonych w-Regulaminie;
- 2) w przypadku wymiany biletu, w związku ze zmianą terminu wyjazdu lub wymiaru ulgi, nie potrąca się odstępnego;
- 3) na przejazd do stacji położonej poza odcinkiem obowiązywania oferty specjalnej, należy nabyć nowy bilet jednorazowy wg taryfy normalnej lub ulgowej wg indywidualnych uprawnień - od pierwotnej stacji przeznaczenia wskazanej na bilecie do nowej stacji przeznaczenia, na zasadach określonych w Regulaminie;
- 4) nie dokonuje się zwrotu należności po rozpoczęciu terminu ważności biletu;
- 5) w razie częściowego ograniczenia ruchu pociągów zwraca się należność za bilet bez potrącania odstępnego;
- 6) zwrotu lub wymiany biletu zakupionego w elektronicznych kanałach sprzedaży można dokonać na zasadach określonych w regulaminach właściwych dla danego kanału sprzedaży;
- 7) przejście do pociągu innego przewoźnika, nie jest dozwolone.”.

**34. W wymienionych §§: § 50, § 51, § 52, § 53, § 55: lit. A ust. 5 oraz lit. B ust. 3 pkt 3 i ust. 5** otrzymują odpowiednio brzmienie:

**1) lit. A ust. 5** otrzymuje brzmienie:

**„5. Zmiana umowy przewozu oraz zwrot należności za bilet**

- 1) zmiana umowy przewozu na odcinku obowiązywania oferty jest dozwolona tylko w zakresie terminu wyjazdu oraz wymiaru ulgi na zasadach określonych w-Regulaminie;
- 2) w przypadku wymiany biletu, w związku ze zmianą terminu wyjazdu lub wymiaru ulgi, nie potrąca się odstępnego;
- 3) na przejazd do stacji położonej poza odcinkiem obowiązywania oferty specjalnej, należy nabyć nowy bilet jednorazowy wg taryfy normalnej lub ulgowej wg indywidualnych uprawnień - od

pierwotnej stacji przeznaczenia wskazanej na bilecie do nowej stacji przeznaczenia, na zasadach określonych w Regulaminie;

- 4) nie dokonuje się zwrotu należności po rozpoczęciu terminu ważności biletu;
- 5) w razie częściowego ograniczenia ruchu pociągów zwraca się należność za bilet bez potrącania odstępnego;
- 6) zwrotu lub wymiany biletu zakupionego w elektronicznych kanałach sprzedaży można dokonać na zasadach określonych w regulaminach właściwych dla danego kanału sprzedaży;
- 7) przejście do pociągu innego przewoźnika, nie jest dozwolone.”;

**2) lit. B:**

a) **w ust. 3 pkt 3** w ostatnim zdaniu zapis w brzmieniu: „dane podróżnego potwierdzać można również przy użyciu usługi mTożsamość;” zastępuje się zapisem „dane podróżnego potwierdzać można również mTożsamością albo mObywatelem;”;

b) **ust. 5** otrzymuje brzmienie:

**„5. Zmiana umowy przewozu oraz zwrot należności za bilet**

- 1) zmiana umowy przewozu na odcinku obowiązywania oferty jest dozwolona tylko w zakresie terminu wyjazdu oraz wymiaru ulgi na zasadach określonych w-Regulaminie;
- 2) w przypadku wymiany biletu, w związku ze zmianą terminu wyjazdu lub wymiaru ulgi, nie potrąca się odstępnego;
- 3) na przejazd do stacji położonej poza odcinkiem obowiązywania oferty specjalnej, należy nabyć nowy bilet jednorazowy wg taryfy normalnej lub ulgowej wg indywidualnych uprawnień - od pierwotnej stacji przeznaczenia wskazanej na bilecie do nowej stacji przeznaczenia, na zasadach określonych w Regulaminie;
- 4) nie dokonuje się zwrotu należności po rozpoczęciu terminu ważności biletu;
- 5) w razie częściowego ograniczenia ruchu pociągów zwraca się należność za bilet bez potrącania odstępnego;
- 6) zwrotu lub wymiany biletu zakupionego w elektronicznych kanałach sprzedaży można dokonać na zasadach określonych w regulaminach właściwych dla danego kanału sprzedaży;
- 7) przejście do pociągu innego przewoźnika, nie jest dozwolone.”.

**35. W § 54 lit. B:**

1) **w ust. 2 pkt 2** otrzymuje brzmienie:

„2) bilety miesięczne imienne ważne są od daty wydania lub wskazanej przez nabywcę, z zachowaniem terminu przedsprzedaży, określonego w Regulaminie.”;

2) **w ust. 3:**

a) **w pkt. 3** w ostatnim zdaniu zapis w brzmieniu: „dane podróżnego potwierdzać można również przy użyciu usługi mTożsamość;” zastępuje się zapisem „dane podróżnego potwierdzać można również mTożsamością albo mObywatelem;”;

b) skreśla się pkt 5,

3) **ust. 5** otrzymuje brzmienie:

**„5. Zmiana umowy przewozu oraz zwrot należności za bilet**

- 1) zmiana umowy przewozu na odcinku obowiązywania oferty jest dozwolona tylko w zakresie terminu wyjazdu oraz wymiaru ulgi na zasadach określonych w-Regulaminie;
- 2) w przypadku wymiany biletu, w związku ze zmianą terminu wyjazdu lub wymiaru ulgi, nie potrąca się odstępnego;
- 3) na przejazd do stacji położonej poza odcinkiem obowiązywania oferty specjalnej, należy nabyć nowy bilet jednorazowy wg taryfy normalnej lub ulgowej wg indywidualnych uprawnień - od pierwotnej stacji przeznaczenia wskazanej na bilecie do nowej stacji przeznaczenia, na zasadach określonych w Regulaminie;
- 4) nie dokonuje się zwrotu należności po rozpoczęciu terminu ważności biletu;
- 5) w razie częściowego ograniczenia ruchu pociągów zwraca się należność za bilet bez potrącania odstępnego;
- 6) zwrotu lub wymiany biletu zakupionego w elektronicznych kanałach sprzedaży można dokonać na zasadach określonych w regulaminach właściwych dla danego kanału sprzedaży;
- 7) przejście do pociągu innego przewoźnika, nie jest dozwolone.”.

**36. Spis wzorów dokumentów** (str. 47-49a) zastępuje się nowym w brzmieniu stanowiącym załącznik do niniejszej zmiany.

**37. We wzorach dokumentów** wprowadza się następujące zmiany:



- 1) dodaje się nowe strony nr: 82a-82d, 84b, 88u-88u(13), 143c, 143d - w załączeniu;
- 2) dotychczasowy Wzór nr 67 (str. 143) zastępuje się nowym wzorem w brzmieniu stanowiącym załącznik do niniejszej zmiany;
- 3) pod wzorami:
  - a) legitymacji na stronach 88j-88m zamieszcza się zapis w brzmieniu:  
„legitymacje i e-legitymacje według ww. wzorów mogą być wydawane nie dłużej niż **do dnia 12 lipca 2023 r.** zachowują ważność do czasu zakończenia przez ucznia nauki.”;
  - b) dokumentu potwierdzającego prawo stałego pobytu obywatela Unii Europejskiej (str. 143a) i karty stałego pobytu członka rodziny obywatela Unii Europejskiej (str. 143b) zamieszcza się zapis w brzmieniu:  
„dokumenty wydane do 1 sierpnia 2021 r. tracą ważność wraz z upływem okresu ich ważności lub najpóźniej dnia 3 sierpnia 2026 r.”;
  - c) **książeczki wojskowej na str. 76 i 82 zamieszcza się zapis w brzmieniu:**  
„książeczki wojskowe wg tego wzoru mogły być wydawane do 12 lipca 2021. r. nie podlegają wymianie i zachowują ważność”;
- 4) skreśla się Wzór nr 65 - Zlecenie - bilet na kredytowany przejazd.

Pozostałe postanowienia Taryfy przewozowej „Kolei Mazowieckich - KM” (TP-KM) nie ulegają zmianie.

Wzór nr 1	skreślony .....	50	
Wzór nr 2	skreślony .....	51	
Wzór nr 3-3(2)	legitymacja służbowa funkcjonariusza Straży Granicznej .....	52-53	
Wzór nr 4(1)-4(2)	zaświadczenie.....	54-55	
Wzór nr 5	legitymacja służbowa funkcjonariusza Służby Celno – Skarbowej .....	56-56b	25
Wzór nr 6	legitymacja służbowa policjanta.....	57-57a	
Wzór nr 7	legitymacja żołnierza zawodowego Żandarmerii Wojskowej.....	58	
Wzór nr 8	legitymacja żołnierza niezawodowego Żandarmerii Wojskowej.....	59	
Wzór nr 9	odznaka identyfikacyjna żołnierza zawodowego ŻW .....	60	
Wzór nr 10	odznaka identyfikacyjna żołnierza niezawodowego ŻW .....	61	
Wzór nr 11(1)-11(5)	legitymacja służbowa żołnierza zawodowego .....	62-66	
Wzór nr 12(1)-12(8)	legitymacja służbowa żołnierza zawodowego .....	67-74	
Wzór nr 13(1)-13(2)	książeczka wojskowa .....	75-76	
Wzór nr 14(1)-14(6)	książeczka wojskowa .....	77-82	
Wzór nr 14a(1)-14a(3)	książeczka wojskowa .....	82a-82d	28
Wzór nr 15	książeczka wojskowa .....	83	
Wzór nr 16	legitymacja przedszkolna dla dzieci niepełnosprawnych spełniających obowiązek rocznego przygotowania przedszkolnego .....	84	
Wzór nr 16a	e-legitymacja przedszkolna dla dzieci niepełnosprawnych spełniających obowiązek rocznego przygotowania przedszkolnego .....	84	
Wzór nr 16b	legitymacja przedszkolna dla dzieci niepełnosprawnych spełniających obowiązek rocznego przygotowania przedszkolnego .....	84a	24
Wzór nr 16c	e-legitymacja przedszkolna dla dzieci niepełnosprawnych spełniających obowiązek rocznego przygotowania przedszkolnego .....	84a	
Wzór nr 16d	legitymacja przedszkolna dla dzieci niepełnosprawnych spełniających obowiązek rocznego przygotowania przedszkolnego .....	84b	28
Wzór nr 16d(1)	e-legitymacja przedszkolna dla dzieci niepełnosprawnych spełniających obowiązek rocznego przygotowania przedszkolnego .....	84b	
Wzór nr 17	legitymacja szkolna dla uczniów niepełnosprawnych.....	85	
Wzór nr 18	legitymacja szkolna dla niepełnosprawnych uczniów wszystkich typów szkół artystycznych oprócz szkoły policealnej .....	86	
Wzór nr 18(1)	legitymacja szkolna dla niepełnosprawnych uczniów wszystkich typów szkół artystycznych oprócz uczniów artystycznych szkół .....	86(1)	25
Wzór nr 18a	e-legitymacja szkolna dla niepełnosprawnych uczniów wszystkich typów szkół artystycznych oprócz szkoły policealnej .....	86	
Wzór nr 18a(1)	e-legitymacja szkolna dla niepełnosprawnych uczniów szkół artystycznych realizujących kształcenie ogólne i kształcenie artystyczne.....	86(1)	25
Wzór nr 18b	legitymacja szkolna dla niepełnosprawnych uczniów szkół podstawowych i ponadpodstawowych dla dzieci i młodzieży, z wyjątkiem szkół policealnych dla młodzieży .....	86a	
Wzór nr 18b(1)	e-legitymacja szkolna dla niepełnosprawnych uczniów szkół podstawowych i ponadpodstawowych dla dzieci i młodzieży, z wyjątkiem szkół policealnych dla młodzieży .....	86a	
Wzór nr 18c	legitymacja szkolna dla niepełnosprawnych uczniów szkół policealnych dla młodzieży oraz niepełnosprawnych słuchaczy szkół dla dorosłych .....	86b	
Wzór nr 18c(1)	e-legitymacja szkolna dla niepełnosprawnych uczniów szkół policealnych dla młodzieży oraz niepełnosprawnych słuchaczy szkół dla dorosłych.....	86b	
Wzór nr 18d	Legitymacja szkolna dla niepełnosprawnych uczniów szkoły artystycznej policealnej ...	86c	
Wzór nr 18d(1)	e-legitymacja szkolna dla niepełnosprawnych uczniów szkoły artystycznej policealnej..	86c	
Wzór nr 18d(2)	Legitymacja szkolna dla niepełnosprawnych uczniów artystycznych szkół policealnych .	86d	25
Wzór nr 18d(3)	e-legitymacja szkolna dla niepełnosprawnych uczniów artystycznych szkół policealnych	86d	
Wzór nr 18e	wizualizacja danych ważnej mlegitymacji szkolnej dla niepełnosprawnych uczniów wszystkich typów szkół artystycznych na ekranie urządzenia mobilnego .....	86e-86f	25
Wzór nr 19	wizualizacja danych ważnej mlegitymacji szkolnej dla niepełnosprawnych uczniów szkół podstawowych i ponadpodstawowych dla dzieci i młodzieży, niepełnosprawnych uczniów szkół policealnych dla młodzieży oraz niepełnosprawnych słuchaczy szkół dla dorosłych na ekranie urządzenia mobilnego .....	87	
Wzór nr 20	legitymacja szkolna dla uczniów wszystkich typów szkół, z wyjątkiem szkół policealnych i szkół dla dorosłych oraz uczniów niepełnosprawnych.....	88	
Wzór nr 20a	legitymacja szkolna dla uczniów szkół podstawowych i ponadpodstawowych dla dzieci i młodzieży, z wyjątkiem szkół policealnych dla młodzieży.....	88a	25

Wzór nr 20a(1)	e-legitymacja szkolna dla uczniów szkół podstawowych i ponadpodstawowych dla dzieci i młodzieży, z wyjątkiem szkół policealnych dla młodzieży .....	88a	
Wzór nr 20b	legitymacja szkolna dla uczniów szkół policealnych dla młodzieży oraz słuchaczy szkół dla dorosłych.....	88b	
Wzór nr 20b(1)	e-legitymacja szkolna dla uczniów szkół policealnych dla młodzieży oraz słuchaczy szkół dla dorosłych.....	88b	
Wzór nr 20c	legitymacja szkolna dla uczniów szkół artystycznych, z wyjątkiem szkół policealnych..	88c	
Wzór nr 20c(1)	e-legitymacja szkolna dla wszystkich typów szkół oprócz szkoły policealnej z wyjątkiem uczniów niepełnosprawnych.....	88c	
Wzór nr 20c(2)	legitymacja szkolna dla uczniów wszystkich typów szkół artystycznych oprócz uczniów artystycznych szkół policealnych, z wyjątkiem uczniów niepełnosprawnych .....	88c(1)	25
Wzór nr 20c(3)	e-legitymacja szkolna dla uczniów szkół artystycznych realizujących kształcenie ogólne i kształcenie artystyczne, z wyjątkiem uczniów niepełnosprawnych.....	88c(1)	25
Wzór nr 20d	legitymacja szkolna dla uczniów szkoły policealnej, z wyjątkiem uczniów niepełnosprawnych .....	88d	
Wzór nr 20d(1)	e-legitymacja szkolna dla uczniów szkoły policealnej, z wyjątkiem uczniów niepełnosprawnych .....	88d	
Wzór nr 20d(2)	legitymacja szkolna dla uczniów artystycznych szkół policealnych, z wyjątkiem uczniów niepełnosprawnych.....	88d(1)	25
Wzór nr 20d(3)	e-legitymacja szkolna dla uczniów artystycznych szkół policealnych, z wyjątkiem uczniów niepełnosprawnych .....	88d(1)	25
Wzór nr 20d(4)	wizualizacja danych ważnej mlegitymacji szkolnej dla uczniów wszystkich typów szkół artystycznych, z wyjątkiem uczniów niepełnosprawnych, na ekranie urządzenia mobilnego .....	88d(2)-88d(3)	25
Informacje ogólne dotyczące wydawania przez szkoły artystyczne legitymacji szkolnych, e-legitymacji mLegitymacji szkolnych.....		88d(4)-88d(5)	
Wzór nr 20e	wizualizacja danych ważnej mlegitymacji szkolnej dla uczniów szkół podstawowych i ponadpodstawowych dla dzieci i młodzieży, uczniów szkół policealnych dla młodzieży oraz słuchaczy szkół dla dorosłych na ekranie urządzenia mobilnego.....	88e	25
Opis wzorów legitymacji przedszkolnych, szkolnych, artystycznych, e-legitymacji i mlegitymacji.....		88f-88i	
Wzór nr 20f	legitymacja szkolna dla uczniów szkół podstawowych i szkół ponadpodstawowych dla dzieci i młodzieży .....	88j	
Wzór nr 20f(1)	e-legitymacja szkolna dla uczniów szkół podstawowych i szkół ponadpodstawowych dla dzieci i młodzieży .....	88j	
Wzór nr 20g	legitymacja szkolna dla słuchaczy branżowych szkół II stopnia, szkół policealnych oraz szkół dla dorosłych.....	88k	
Wzór nr 20g (1)	e-legitymacja szkolna dla słuchaczy branżowych szkół II stopnia, szkół policealnych oraz szkół dla dorosłych.....	88k	
Wzór nr 20h	legitymacja szkolna dla niepełnosprawnych uczniów szkół podstawowych i szkół ponadpodstawowych dla dzieci i młodzieży.....	88l	
Wzór nr 20h(1)	e-legitymacja szkolna dla niepełnosprawnych uczniów szkół podstawowych i szkół ponadpodstawowych dla dzieci i młodzieży.....	88l	
Wzór nr 20i	legitymacja szkolna dla niepełnosprawnych słuchaczy branżowych szkół II stopnia, szkół policealnych oraz szkół dla dorosłych .....	88m	
Wzór nr 20i(1)	e-legitymacja szkolna dla niepełnosprawnych słuchaczy branżowych szkół II stopnia, szkół policealnych oraz szkół dla dorosłych .....	88m	
Informacje ogólne dotyczące wydawania legitymacji szkolnej dla uczniów szkół podstawowych i szkół ponadpodstawowych, legitymacji przedszkolnej dla dzieci niepełnosprawnych, e-legitymacji szkolnej dla uczniów szkół podstawowych i szkół ponadpodstawowych oraz e-legitymacji przedszkolnej dla dzieci niepełnosprawnych informacje ogólne dotyczące wydawania legitymacji szkolnych i e-legitymacji szkolnych.....		88n-88p	24
Wzór nr 20j	wizualizacja danych ważnej mlegitymacji szkolnej dla niepełnosprawnych uczniów szkół podstawowych i szkół ponadpodstawowych na ekranie urządzenia mobilnego .....	88r	
Wzór nr 20j(1)	wizualizacja danych nieważnej mlegitymacji szkolnej dla niepełnosprawnych uczniów szkół podstawowych i szkół ponadpodstawowych na ekranie urządzenia mobilnego.....	88r(1)	
Wzór nr 20k	wizualizacja danych ważnej mlegitymacji szkolnej dla uczniów szkół podstawowych i szkół ponadpodstawowych na ekranie urządzenia mobilnego .....	88s	
Wzór nr 20k(1)	wizualizacja danych nieważnej mlegitymacji szkolnej dla uczniów szkół podstawowych i szkół ponadpodstawowych na ekranie urządzenia mobilnego.....	88s (1)	
Opis wizualizacji mLegitymacji szkolnej dla uczniów szkół podstawowych i szkół ponadpodstawowych (Wzór 20j i 20k).....		88t	24
Wzór nr 20l	legitymacja szkolna dla uczniów szkół podstawowych i szkół ponadpodstawowych dla dzieci i młodzieży .....	88u	28

Wzór nr 20l(1)	e-legitymacja szkolna dla uczniów szkół podstawowych i szkół ponadpodstawowych dla dzieci i młodzieży .....	88u	
Wzór nr 20m	legitymacja szkolna dla słuchaczy branżowych szkół II stopnia, szkół policealnych oraz szkół dla dorosłych.....	88u(1)	
Wzór nr 20m(1)	e-legitymacja szkolna dla słuchaczy branżowych szkół II stopnia, szkół policealnych oraz szkół dla dorosłych.....	88u(1)	
Wzór nr 20n	legitymacja szkolna dla niepełnosprawnych uczniów szkół podstawowych i szkół ponadpodstawowych dla dzieci i młodzieży.....	88u(2)	
Wzór nr 20n(1)	e-legitymacja szkolna dla niepełnosprawnych uczniów szkół podstawowych i szkół ponadpodstawowych dla dzieci i młodzieży .....	88u(2)	
Wzór nr 20o	legitymacja szkolna dla niepełnosprawnych słuchaczy branżowych szkół II stopnia, szkół policealnych oraz szkół dla dorosłych .....	88u(3)	
Wzór nr 20o(1)	e-legitymacja szkolna dla niepełnosprawnych słuchaczy branżowych szkół II stopnia, szkół policealnych oraz szkół dla dorosłych .....	88u(3)	
Informacje ogólne dotyczące wydawania legitymacji szkolnej dla uczniów szkół podstawowych i szkół ponadpodstawowych, legitymacji przedszkolnej dla dzieci niepełnosprawnych, w tym e-legitymacji szkolnej dla uczniów szkół podstawowych i szkół ponadpodstawowych ,e-legitymacji przedszkolnej dla dzieci niepełnosprawnych oraz opis zabezpieczeń przed fałszerstwem tych legitymacji .....		88u(4)-88u(8)	28
Wzór nr 20p	wizualizacja danych ważnej mLegitymacji szkolnej dla uczniów szkół podstawowych i szkół ponadpodstawowych na ekranie urządzenia mobilnego.....	88u(9)	
Wzór nr 20p(1)	wizualizacja danych nieważnej mLegitymacji szkolnej dla uczniów szkół podstawowych i szkół ponadpodstawowych na ekranie urządzenia mobilnego.....	88u(10)	28
Wzór nr 20r	wizualizacja danych ważnej mLegitymacji szkolnej dla niepełnosprawnych uczniów szkół podstawowych i szkół ponadpodstawowych na ekranie urządzenia mobilnego.....	88u(11)	
Wzór nr 20r(1)	wizualizacja danych nieważnej mLegitymacji szkolnej dla niepełnosprawnych uczniów szkół podstawowych i szkół ponadpodstawowych na ekranie urządzenia mobilnego.....	88u(12)	
Opis wizualizacji mLegitymacji szkolnej dla uczniów szkół podstawowych i szkół ponadpodstawowych oraz mLegitymacji szkolnej dla niepełnosprawnych uczniów szkół podstawowych i szkół ponadpodstawowych		88u(13)-88u(14)	
Wzór nr 21	legitymacja ucznia.....	89	
Wzór nr 22	elektroniczna legitymacja studencka.....	90-90d	24
Wzór nr 22a	mLegitymacja studencka okazywana w aplikacji mobilnej .....	91-92a	
Wzór nr 23	legitymacja studencka .....	93	
Wzór nr 24	legitymacja osoby niepełnosprawnej, która nie ukończyła 16 roku życia .....	94	
Wzór nr 25	legitymacja osoby niepełnosprawnej, która nie ukończyła 16 roku życia.....	95	
Wzór nr 25a	legitymacja dokumentująca niepełnosprawność .....	95a	
Wzór nr 26	legitymacja osoby niepełnosprawnej .....	96	
Wzór nr 27	legitymacja osoby niepełnosprawnej .....	97	
Wzór nr 28	legitymacja osoby niepełnosprawnej .....	98	
Wzór nr 29	legitymacja osoby niepełnosprawnej .....	99	
Wzór nr 30	legitymacja osoby niepełnosprawnej .....	100	
Wzór nr 30a	legitymacja dokumentująca stopień niepełnosprawności.....	100a	
Wzór nr 31	wypis z treści orzeczenia lekarza orzecznika ZUS.....	101	
Wzór nr 32-32a	zaświadczenie dla jednego z rodziców lub opiekuna dzieci i młodzieży dotkniętych inwalidztwem lub niepełnosprawnych.....	102-102a	
Wzór nr 33	książka inwalidy wojennego – wojskowego .....	103	
Wzór nr 34	legitymacja osoby represjonowanej .....	104	
Wzór nr 35	zaświadczenie o uprawnieniach kombatantów i osób represjonowanych (Urząd do Spraw Kombatantów i Osób Represjonowanych).....	105	
Wzór nr 36	zaświadczenie o uprawnieniach (Urząd do Spraw Kombatantów i Osób Represjonowanych) .....	106	
Wzór nr 37	zaświadczenie o uprawnieniach wdów/wdowców po kombatantach i osobach uprawnionych (Urząd do Spraw Kombatantów i Osób Represjonowanych).....	107	
Wzór nr 38	zaświadczenie o uprawnieniach kombatanckich (Ministerstwo Pracy i Polityki Socjalnej)	108	
Wzór nr 39	zaświadczenie o uprawnieniach wdowy/wdowca po kombatancie (Ministerstwo Pracy i Polityki Socjalnej).....	109	
Wzór nr 40	legitymacja kombatanta (Urząd do Spraw Kombatantów).....	110	
Wzór nr 41	legitymacja działacza opozycji antykomunistycznej lub osoby represjonowanej z powodów politycznych .....	111-111a	25
Wzór nr 42	skreślony .....	112	
Wzór nr 43	legitymacja weterana – poszkodowanego .....	113	
Wzór nr 44	legitymacja weterana poszkodowanego – funkcjonariusza.....	114	
Wzór nr 44a	legitymacja weterana poszkodowanego – funkcjonariusza.....	114a	

Wzór nr 45	legitymacja weterana poszkodowanego – funkcjonariusza Agencji Bezpieczeństwa Wewnętrznego.....	115	
Wzór nr 46	wypis z treści orzeczenia komisji lekarskiej do spraw inwalidztwa i zatrudnienia, stwierdzający zaliczenie do I grypy inwalidów .....	116	
Wzór nr 47	wypis z treści orzeczenia komisji lekarskiej podległej Ministrowi Spraw Wewnętrznych, Szefowi Agencji Bezpieczeństwa Wewnętrznego albo Szefowi Agencji Wywiadu.....	117	
Wzór nr 48	zaświadczenie wystawione przez ZUS na podstawie wyroku sądu .....	118	
Wzór nr 49	wypis orzeczenia lekarza rzeczoznawcy - komisji lekarskiej KRUS. ....	119	
Wzór nr 50	legitymacja emeryta-rencisty policyjnego (zwolniony ze Służby Więziennej).....	120	
Wzór nr 51	legitymacja emeryta-rencisty policyjnego (MSWiA) .....	121	
Wzór nr 51a	legitymacja emeryta-rencisty policyjnego.....	121a	
Wzór nr 52	legitymacja emeryta-rencisty policyjnego (MON).....	122	
Wzór nr 53	legitymacja emeryta-rencisty wojskowego (MON) .....	123	
Wzór nr 54(1)-54(2)	legitymacja cywilnej niewidomej ofiary działań wojennych .....	124-125	
Wzór nr 55-55a	zaświadczenie dla emerytów i rencistów oraz ich współmałżonków, na których pobierany jest zasiłek rodzinny.....	126-126a	
Wzór nr 56	legitymacja służbowa nauczyciela .....	127	
Wzór nr 56a	legitymacja nauczyciela .....	127a	
Wzór nr 57	legitymacja służbowa nauczyciela akademickiego .....	128	
Wzór nr 57a	legitymacja służbowa nauczyciela akademickiego .....	128a-128d	25
Wzór nr 58	zaświadczenie o spełnianiu obowiązku rocznego przygotowania przedszkolnego.....	129	
Wzór nr 59	legitymacja słuchacza kolegium pracowników służb społecznych.....	130	
Wzór nr 60	elektroniczna legitymacja doktoranta.....	131-134	24
Wzór nr 61	Skreślony.....	135-136	
Wzór nr 62	międzynarodowa legitymacja studencka - International Student Identity Card.....	137	
Wzór nr 63	Karta Polaka.....	138	
Wzór nr 64	zamówienie zbiorowe na bilety odcinkowe imienne miesięczne/okresowe strefowe imienne.....	139	
Wzór nr 65	<i>skreślony</i> .....	140-141	28
Wzór nr 66	legitymacja Członka Korpusu Weteranów Walk o Niepodległość Rzeczypospolitej Polskiej.....	142	
Wzór nr 67	Karta Dużej Rodziny.....	143	
Wzór nr 68	dokument potwierdzający prawo stałego pobytu .....	143a	28
Wzór nr 69	Karta stałego pobytu członka rodziny obywatela UE .....	143b	
Wzór nr 70	dokument potwierdzający prawo stałego pobytu .....	143c	
Wzór nr 71	Karta stałego pobytu .....	143d	28

### LEGITYMACJA PRZEDSZKOLNA DLA DZIECI NIEPEŁNOSPRAWNYCH SPEŁNIAJĄCYCH OBOWIĄZEK ROCZNEGO PRZYGOTOWANIA PRZEDSZKOLNEGO

LEGITYMACJA  
PRZEDSZKOLNA

Nr.....

.....  
Imię i nazwisko

.....  
data urodzenia .....  
dzien, miesiąc, rok

.....  
pieczęć podłużna przedszkola/szkoły

.....  
data ..... podpis dyrektora

Posiada uprawnienia do ulgowych przejazdów środkami publicznego transportu zbiorowego kolejowego i autobusowego.

Legitymacja ważna do dnia:

30 września 20 .. r	30 września 20 .. r
pieczęć podłużna przedszkola/szkoły	pieczęć podłużna przedszkola/szkoły
30 września 20 .. r	30 września 20 .. r
pieczęć podłużna przedszkola/szkoły	pieczęć podłużna przedszkola/szkoły

MEN-1/5 XXXX YYYY AA 0000000

Opublikowano w Dz.U. z 2021 r. poz. 1203

### E-LEGITYMACJA PRZEDSZKOLNA DLA DZIECI NIEPEŁNOSPRAWNYCH SPEŁNIAJĄCYCH OBOWIĄZEK ROCZNEGO PRZYGOTOWANIA PRZEDSZKOLNEGO

Wzór nr 16d(1)  
do § 19 i 28

LEGITYMACJA PRZEDSZKOLNA

Imię i nazwisko

Data urodzenia

Nazwa i adres przedszkola/szkoły

Dyrektor przedszkola/szkoły

Data wydania

Nr

Posiada uprawnienia do ulgowych przejazdów środkami publicznego transportu zbiorowego kolejowego i autobusowego.

Legitymacja ważna do dnia:


30 września	30 września
30 września	30 września

MEN-1/5 XXXX YYYY AA 0000000

Opublikowano w Dz.U. z 2021 r. poz. 1203

## WZÓR KSIĄŻECZKI WOJSKOWEJ



<p><b>1. STOPIEŃ WOJSKOWY</b></p> <p>..... stopień mp.</p> <p>Rozkaz (personalny) .....</p> <p>nr ..... z dnia ..... podpis</p> <hr/> <p>..... stopień mp.</p> <p>Rozkaz (personalny) .....</p> <p>nr ..... z dnia ..... podpis</p> <hr/> <p>..... stopień mp.</p> <p>Rozkaz (personalny) .....</p> <p>nr ..... z dnia ..... podpis</p> <hr/> <p>..... stopień mp.</p> <p>Rozkaz (personalny) .....</p> <p>nr ..... z dnia ..... podpis</p>	 <p style="writing-mode: vertical-rl; transform: rotate(180deg);">                 Miejsce na naklejkę aktualizującą (N2) wklejaną po osiągnięciu przez posiadacza książeczki wojskowej wieku 35 lat (w przypadku podóciera lub szeregowego rezerwy) - 40 lat (w przypadku oficera rezerwy) - o ile jest to uzasadnione terminem wydania książeczki wojskowej i/lub zmianą wyglądu zawierającego jej posiadacza.             </p>
<b>2</b>	<b>3</b>

<p>.....</p> <p>.....</p> <p>.....</p> <p>.....</p> <p>.....</p> <p>.....</p> <p>.....</p> <p>.....</p> <p>.....</p> <p><b>3. PRZYSIĘGA WOJSKOWA</b></p> <p>Dnia ..... złożył przysięgę wojskową w Jednostce Wojskowej .....</p> <p>Rozkaz nr ..... z dnia ..... mp. .... podpis</p>	<p><b>4. STOSUNEK DO CZYNNEJ SŁUŻBY WOJSKOWEJ</b></p> <p>Przeniesiony do rezerwy z dniem ..... na podstawie .....</p> <p>..... mp. podpis</p> <p>Przeniesiony do rezerwy z dniem ..... po zwolnieniu z czynnej służby wojskowej.</p> <p>..... mp. podpis</p> <p>Nie podlega obowiązkowi służby wojskowej z dniem ..... na podstawie .....</p> <p>..... mp. podpis</p>
<b>6</b>	<b>7</b>



A A 0000000				A A 0000000			
<b>5. CZYNNNA SŁUŻBA WOJSKOWA (JEJ FORMY RÓWNORZĘDNE LUB SŁUŻBA ZASTĘPCZA)</b>							
nazwa (numer) jednostki wojskowej		rodzaj czynnej służby wojskowej		nazwa (numer) jednostki wojskowej		rodzaj czynnej służby wojskowej	
stanowisko i SW				stanowisko i SW			
mp.	data rozpoczęcia	data zakończenia	mp.	mp.	data rozpoczęcia	data zakończenia	mp.
podpis		podpis		podpis		podpis	
nazwa (numer) jednostki wojskowej		rodzaj czynnej służby wojskowej		nazwa (numer) jednostki wojskowej		rodzaj czynnej służby wojskowej	
stanowisko i SW				stanowisko i SW			
mp.	data rozpoczęcia	data zakończenia	mp.	mp.	data rozpoczęcia	data zakończenia	mp.
podpis		podpis		podpis		podpis	
nazwa (numer) jednostki wojskowej		rodzaj czynnej służby wojskowej		nazwa (numer) jednostki wojskowej		rodzaj czynnej służby wojskowej	
stanowisko i SW				stanowisko i SW			
mp.	data rozpoczęcia	data zakończenia	mp.	mp.	data rozpoczęcia	data zakończenia	mp.
podpis		podpis		podpis		podpis	

**Wzór naklejki personalizującej**

A A 0000000	
nazwisko	
nazwisko	
imię	
imię ojca	
data i miejsce urodzenia	
PESEL	
Książeczkę wojskową (seria nr)..... wydano dnia.....	
przez .....	podpis wydającego mp.
nazwa WКУ (numer jednostki wojskowej)	

### Wzór naklejki aktualizującej

AA 0000000

nazwisko

nazwisko

imiona

Zaktualizowano dane osobowe posiadacza książeczki wojskowej (seria nr) ..... dnia .....

przez .....  
nazwa WKU (numer jednostki wojskowej)

SZRP

podpis wydającego ..... mp.

### Opis wzoru książeczki wojskowej

Książeczka wojskowa jest dokumentem książeczkowym w formacie 79 x 110 mm ze stronami personalizacyjnymi w postaci naklejki personalizującej i naklejki aktualizującej.

Książeczka wojskowa jest personalizowana poprzez wklejanie na str. 1 wypełnionej naklejki personalizującej oraz stosownie do potrzeb na str. 3 naklejki aktualizującej, których wzory zostały przedstawione powyżej.

W książeczce wojskowej zastosowano następujące zabezpieczenia przed fałszerstwem:

- 1) papier niewykazujący luminescencji w promieniowaniu ultrafioletowym;
- 2) zabezpieczenie chemiczne uniemożliwiające bezśladową zmianę naniesionych zapisów metodami chemicznymi;
- 3) znak wodny dwutonowy umiejscowiony;
- 4) włókna zabezpieczające widoczne jedynie w promieniowaniu ultrafioletowym w dwóch kolorach;
- 5) poddruk wykonany techniką druku offsetowego wypełniający całą powierzchnię stron;
- 6) dwukolorowe tło giloszowe wykonane w technice druku irysowego;
- 7) element graficzny wykonany w technice druku stalorytniczego, element graficzny wykonany farbą irydescentną oraz elementy graficzne wykonane farbą aktywną w promieniowaniu ultrafioletowym w dwóch zakresach;
- 8) mikrodruki;
- 9) zabezpieczoną nić introligatorską, aktywną w promieniowaniu ultrafioletowym;
- 10) moletowaną okładkę;
- 11) elementy wykonane techniką foliodruku oraz nadruki aktywne w świetle ultrafioletowym naniesione na okładce;
- 12) klej uniemożliwiający bezśladowe odklejenie naklejki z danymi personalnymi od podłoża;
- 13) numerację typograficzną, wykonaną farbą aktywną w promieniowaniu ultrafioletowym.

*Opublikowano w Dz. U. z 2021 r. poz. 1531*

**LEGITYMACJA SZKOLNA DLA UCZNIÓW SZKÓŁ PODSTAWOWYCH I SZKÓŁ  
PONADPODSTAWOWYCH DLA DZIECI I MŁODZIEŻY**

**LEGITYMACJA SZKOLNA**

Fotografia 30 x 42 mm

Nr \_\_\_\_\_

podpis prowadzącego \_\_\_\_\_

imię i nazwisko \_\_\_\_\_

data urodzenia \_\_\_\_\_ dzień, miesiąc, rok

numer PESEL \_\_\_\_\_

pieczęć podszkorna szkoły \_\_\_\_\_

data \_\_\_\_\_ podpis dyrektora \_\_\_\_\_

Poświadcza uprawnienia do ulgowych przejazdów środkami publicznego transportu zbiorowego kolejowego i autobusowego.

Legitymacja ważna do dnia:

30 września 20... r.	30 września 20... r.	30 września 20... r.	30 września 20... r.
30 września 20... r.	30 września 20... r.	30 września 20... r.	30 września 20... r.

MEN-I/1    XXXX YYYY    AA 0000000

Opublikowano w Dz.U. z 2021 r. poz. 1203

**E-LEGITYMACJA SZKOLNA DLA UCZNIÓW SZKÓŁ PODSTAWOWYCH I SZKÓŁ  
PONADPODSTAWOWYCH DLA DZIECI I MŁODZIEŻY**

**LEGITYMACJA SZKOLNA**

Imię i nazwisko \_\_\_\_\_

Data urodzenia \_\_\_\_\_ Numer PESEL \_\_\_\_\_

Nazwa i adres szkoły \_\_\_\_\_

Dyrektor szkoły \_\_\_\_\_

Data wydania \_\_\_\_\_

Nr \_\_\_\_\_

Poświadcza uprawnienia do ulgowych przjazdów środkami publicznego transportu zbiorowego kolejowego i autobusowego.

Legitymacja ważna do dnia:

30 września	30 września	30 września	30 września
30 września	30 września	30 września	30 września

MEN-I/1    XXXX YYYY    AA 0000000

Opublikowano w Dz.U. z 2021 r. poz. 1203

### LEGITYMACJA SZKOLNA DLA SŁUCHACZY BRANŻOWYCH SZKÓŁ II STOPNIA, SZKÓŁ POLICEALNYCH ORAZ SZKÓŁ DLA DOROSŁYCH

**LEGITYMACJA SZKOLNA**

fotografia 30 x 42 mm

Nr \_\_\_\_\_

in p. \_\_\_\_\_  
podpis posiadacza

imię i nazwisko \_\_\_\_\_

data urodzenia \_\_\_\_\_  
dzień, miesiąc, rok

numer PESEL \_\_\_\_\_

placówka podległa szkole \_\_\_\_\_

data \_\_\_\_\_  
podpis dyrektora \_\_\_\_\_

Poświadcza uprawnienia do ulgowych przejazdów środkami publicznego transportu zbiorowego kolejowego i autobusowego.

Legitymacja ważna do dnia:

1 marca 20... r.	30 września 20... r.	1 marca 20... r.	30 września 20... r.
1 marca 20... r.	30 września 20... r.	1 marca 20... r.	30 września 20... r.

MEN-I/2    XXXX YYYY    AA 0000000

Opublikowano w Dz.U. z 2021 r. poz. 1203

### E-LEGITYMACJA SZKOLNA DLA SŁUCHACZY BRANŻOWYCH SZKÓŁ II STOPNIA, SZKÓŁ POLICEALNYCH ORAZ SZKÓŁ DLA DOROSŁYCH

**LEGITYMACJA SZKOLNA**

Imię i nazwisko \_\_\_\_\_

Data urodzenia \_\_\_\_\_ Numer PESEL \_\_\_\_\_

Nazwa i adres szkoły \_\_\_\_\_

Dyrektor szkoły \_\_\_\_\_

Data wydania \_\_\_\_\_

Nr \_\_\_\_\_

Poświadcza uprawnienia do ulgowych przejazdów środkami publicznego transportu zbiorowego kolejowego i autobusowego.

Legitymacja ważna do dnia:

1 marca	30 września	1 marca	30 września
1 marca	30 września	1 marca	30 września

MEN-I/2    XXXX YYYY    AA 0000000

Opublikowano w Dz.U. z 2021 r. poz. 1203

### LEGITYMACJA SZKOLNA DLA NIEPEŁNOSPRAWNYCH UCZNIÓW SZKÓŁ PODSTAWOWYCH I SZKÓŁ PONADPODSTAWOWYCH DLA DZIECI I MŁODZIEŻY

**LEGITYMACJA SZKOLNA**

fotografia 30 x 42 mm

Nr \_\_\_\_\_

m.p. \_\_\_\_\_  
podpis prowadzący

Imię i nazwisko \_\_\_\_\_

data urodzenia \_\_\_\_\_  
dzień, miesiąc, rok

numer PESEL \_\_\_\_\_

pieczęć podłużna szkoły

data \_\_\_\_\_ podpis dyrektora \_\_\_\_\_

Posiada uprawnienia do ulgowych przejazdów środkami publicznego transportu zbiorowego kolejowego i autobusowego.

Legitymacja ważna do dnia:

30 września 20... r.	30 września 20... r.	30 września 20... r.	30 września 20... r.
30 września 20... r.	30 września 20... r.	30 września 20... r.	30 września 20... r.

MEN-I/3-N XXXX YYYY AA 0000000

Opublikowano w Dz.U. z 2021 r. poz. 1203

Wzór nr 20n(1)  
do § 19 i 28

### E-LEGITYMACJA SZKOLNA DLA NIEPEŁNOSPRAWNYCH UCZNIÓW SZKÓŁ PODSTAWOWYCH I SZKÓŁ PONADPODSTAWOWYCH DLA DZIECI I MŁODZIEŻY

**LEGITYMACJA SZKOLNA**

Imię i nazwisko \_\_\_\_\_

Data urodzenia \_\_\_\_\_ Numer PESEL \_\_\_\_\_

Nazwa i adres szkoły \_\_\_\_\_

Dyrektor szkoły \_\_\_\_\_

Data wydania \_\_\_\_\_

Nr \_\_\_\_\_

Posiada uprawnienia do ulgowych przejazdów środkami publicznego transportu zbiorowego kolejowego i autobusowego.

Legitymacja ważna do dnia:

30 września	30 września	30 września	30 września
30 września	30 września	30 września	30 września

MEN-I/3-N XXXX YYYY AA 0000000

Opublikowano w Dz.U. z 2021 r. poz. 1203

## LEGITYMACJA SZKOLNA DLA NIEPEŁNOSPRAWNYCH SŁUCHACZY BRANŻOWYCH SZKÓŁ II STOPNIA, SZKÓŁ POLICEALNYCH ORAZ SZKÓŁ DLA DOROSŁYCH

**LEGITYMACJA SZKOLNA**

fotografia 30 x 42 mm

Nr \_\_\_\_\_

m.p. \_\_\_\_\_  
podpis posiadacza

imię i nazwisko \_\_\_\_\_

data urodzenia \_\_\_\_\_  
dzień, miesiąc, rok

numer PESEL \_\_\_\_\_

pieczęć podłubna szkoły \_\_\_\_\_

data \_\_\_\_\_ podpis dyrektora \_\_\_\_\_

Poświadcza uprawnienia do ulgowych przejazdów środkami publicznego transportu zbiorowego kolejowego i autobusowego.

Legitymacja ważna do dnia:

1 marca 20... r.	30 września 20... r.	1 marca 20... r.	30 września 20... r.
1 marca 20... r.	30 września 20... r.	1 marca 20... r.	30 września 20... r.

MEN-I/4-N XXXX YYYY AA 0000000

Opublikowano w Dz.U. z 2021 r. poz. 1203

Wzór nr 20o(1)  
do § 19 i 28

## E-LEGITYMACJA SZKOLNA DLA NIEPEŁNOSPRAWNYCH SŁUCHACZY BRANŻOWYCH SZKÓŁ II STOPNIA, SZKÓŁ POLICEALNYCH ORAZ SZKÓŁ DLA DOROSŁYCH

**LEGITYMACJA SZKOLNA**

Imię i nazwisko \_\_\_\_\_

Data urodzenia \_\_\_\_\_ Numer PESEL \_\_\_\_\_

Nazwa i adres szkoły \_\_\_\_\_

Dyrektor szkoły \_\_\_\_\_

Data wydania \_\_\_\_\_

Nr \_\_\_\_\_

Poświadcza uprawnienia do ulgowych przejazdów środkami publicznego transportu zbiorowego kolejowego i autobusowego.

Legitymacja ważna do dnia:

1 marca	30 września	1 marca	30 września
1 marca	30 września	1 marca	30 września

MEN-I/4-N XXXX YYYY AA 0000000

Opublikowano w Dz.U. z 2021 r. poz. 1203

**INFORMACJE OGÓLNE DOTYCZĄCE LEGITYMACJI SZKOLNEJ DLA UCZNIÓW SZKÓŁ PODSTAWOWYCH I SZKÓŁ PONADPODSTAWOWYCH LEGITYMACJI PRZEDSZKOLNEJ DLA DZIECI NIEPEŁNOSPRAWNYCH, W TYM E-LEGITYMACJI SZKOLNEJ DLA UCZNIÓW SZKÓŁ PODSTAWOWYCH I SZKÓŁ PONADPODSTAWOWYCH, E-LEGITYMACJI PRZEDSZKOLNEJ DLA DZIECI NIEPEŁNOSPRAWNYCH ORAZ OPIS ZABEZPIECZEŃ PRZED FAŁSZERSTWEM TYCH LEGITYMACJI**

*opublikowany w Dz. U. z 2021 r. poz. 1203*

**I. Legitymacja przedszkolna dla dzieci niepełnosprawnych (Wzór nr 16d)**

1. Legitymacja przedszkolna dla dzieci niepełnosprawnych, zwana dalej „legitymacją przedszkolną”:
  - 1) ma formę dwustronicowego dokumentu o wymiarach 72 × 103 mm;
  - 2) jest wydawana na blankiecie wykonanym na papierze o gramaturze nie mniejszej niż 250g/m<sup>2</sup>;
  - 3) ma napisy w kolorze czarnym (Black), czcionka Frank Ruhl Libre.
2. Opis zabezpieczeń przed fałszerstwem blankietu legitymacji przedszkolnej:
  - 1) zabezpieczenia w papierze:
    - a) papier niewykazujący luminescencji w promieniowaniu ultrafioletowym,
    - b) co najmniej jedno zabezpieczenie weryfikowane na I lub II poziomie;
  - 2) zabezpieczenia w druku:
    - a) technika druku: offset,
    - b) mikrodruki,
    - c) tło giloszowe według wzoru nr 5, w kolorze żółtym Pantone 123 C,
    - d) zastosowanie farby aktywnej w promieniowaniu ultrafioletowym;
  - 3) oznaczenie indywidualne:
    - a) naniesione w technice typografii przez producenta blankietu, umieszczone na rewersie blankietu, w prawej dolnej jego części,
    - b) na oznaczenie indywidualne blankietu składają się dwie litery i siedem cyfr,
    - c) obok oznaczenia indywidualnego, z lewej jego strony, producent blankietu umieszcza skrót nazwy producenta blankietu dokumentu publicznego, według schematu: od czterech do siedmiu liter oznaczających skrót nazwy producenta oraz cztery cyfry oznaczające rok produkcji blankietu; skrót nazwy producenta oraz rok produkcji wykonany w technice offsetowej;
  - 4) dane personalne naniesione z zastosowaniem drukarki atramentowej lub termosublimacyjnej.
3. Legitymację przedszkolną opatruje się w miejscach oznaczonych we wzorze odciskiem pieczęci podłużnej.
4. W miejscu oznaczonym we wzorze legitymacji przedszkolnej umieszcza się odcisk pieczęci:
  - 1) przedszkola, do którego uczęszcza dziecko, albo
  - 2) szkoły podstawowej, w której zorganizowano oddział przedszkolny, do którego uczęszcza dziecko, albo
  - 3) innej formy wychowania przedszkolnego, do której uczęszcza dziecko, w przypadku gdy jest ona prowadzona przez osobę prawną niebędącą jednostką samorządu terytorialnego lub osobę fizyczną.
5. W miejscu oznaczonym we wzorze legitymację przedszkolną podpisuje:
  - 1) dyrektor przedszkola, do którego uczęszcza dziecko, albo
  - 2) dyrektor szkoły podstawowej, w której zorganizowano oddział przedszkolny, do którego uczęszcza dziecko, albo
  - 3) osoba kierująca inną formą wychowania przedszkolnego, w przypadku gdy jest ona prowadzona przez osobę prawną niebędącą jednostką samorządu terytorialnego lub osobę fizyczną.

## **II. Legitymacja szkolna dla uczniów szkół podstawowych i szkół ponadpodstawowych** (Wzory nr 20l, 20n, 20m, 20o)

1. Legitymacja szkolna dla uczniów szkół podstawowych i szkół ponadpodstawowych, zwana dalej „legitymacją szkolną”
  - 1) ma formę dwustronicowego dokumentu o wymiarach 72 x 103 mm;
  - 2) jest wydawana na blankiecie wykonanym na papierze o gramaturze nie mniejszej niż 250g/m<sup>2</sup>;
  - 3) ma napisy w kolorze czarnym (Black), czcionka Frank Ruhl Libre, z tym że dla napisu „Legitymacja szkolna” - czcionka GothamCondensedPl-Medium.
2. Opis zabezpieczeń przed fałszerstwem blankietu legitymacji szkolnej:
  - 1) zabezpieczenia w papierze:
    - a) papier niewykazujący luminescencji w promieniowaniu ultrafioletowym,
    - b) co najmniej jedno zabezpieczenie weryfikowane na I lub II poziomie;
  - 2) zabezpieczenia w druku:
    - a) technika druku: offset,
    - b) mikrodruki,
    - c) tło giloszowe według wzorów m 1-4, w kolorze różowym Pantone 182 U,
    - d) zastosowanie farby aktywnej w promieniowaniu ultrafioletowym;
  - 3) oznaczenie indywidualne:
    - a) naniesione w technice typografii przez producenta blankietu, umieszczone na rewersie blankietu, w prawej dolnej jego części,
    - b) na oznaczenie indywidualne blankietu składają się dwie litery i siedem cyfr,
    - c) obok oznaczenia indywidualnego, z lewej jego strony, producent blankietu umieszcza skrót nazwy producenta blankietu dokumentu publicznego, według schematu: od czterech do siedmiu liter oznaczających skrót nazwy producenta oraz cztery cyfry oznaczające rok produkcji blankietu; skrót nazwy producenta oraz rok produkcji wykonany w technice offsetowej;
  - 4) personalizacja:
    - a) dane personalne naniesione z zastosowaniem drukarki atramentowej lub termosublimacyjnej,
    - b) fotografia w sposób trwały zintegrowana z podłożem za pomocą druku atramentowego lub termosublimacyjnego.
3. Legitymację szkolną opatruje się w miejscach oznaczonych we wzorze odciskiem pieczęci urzędowej szkoły o średnicy 20 mm.

## **III. E-legitymacja szkolna dla uczniów szkół podstawowych i szkół ponadpodstawowych** (Wzory nr 20l(1), 20n(1), 20m(1), 20o(1))

1. E-legitymacja szkolna dla uczniów szkół podstawowych i szkół ponadpodstawowych, zwana dalej „e-legitymacją szkolną” jest kartą wykonaną z polichloru winylu (PCV) formatu ID-1, która może zawierać układ elektroniczny z interfejsem bezstykowym.
2. Blankiet e-legitymacji szkolnej jest wykonany z materiału PCV niewykazującego luminescencji w promieniowaniu UV o wymiarach i właściwościach fizycznych zgodnych z wymaganiami dla kart identyfikacyjnych formatu ID-1 określonymi w normie ISO/IEC 7810, a jego właściwości i odporność muszą być potwierdzone badaniami przeprowadzonymi zgodnie z wieloczęściową normą ISO/IEC 10373.
3. Poddruk blankietu e-legitymacji szkolnej z tłem giloszowym jest wykonany w technice offsetowej oraz sitodrukowej. Kolory użyte w projekcie i drukowane offsetowo to: Pantone 1485, Pantone 171, Pantone 711, Pantone 484, kolor irysowy: Pantone 485- 1235-485; Pantone Black. Ponadto w procesie zadrukowywania blankietu techniką sitodrukową są nanoszone dodatkowe elementy wzoru przy użyciu farby irydyscentnej oraz OVI®. Po procesie personalizacji, karta jest chroniona zewnętrzną folią laminującą.
4. Pole zdjęcia na awersie – 5,5 mm od lewej krawędzi, 17 mm od górnej krawędzi (26 mm wysokości × 19 mm szerokości) – jest przeznaczone na umieszczanie kolorowego zdjęcia (w rozdzielczości co najmniej 300 dpi) metodą termodruku.



5. Blankiet e-legitymacji szkolnej zawiera:
  - 1) element wykonany specjalną farbą zmienną optycznie – OVI® – umieszczony w polu powierzchni 13,5 mm wysokości × 8,2 mm szerokości;
  - 2) pozytywowe i negatywowe mikroteksty z napisem „Legitymacja szkolna”;
  - 3) mikroteksty o modulowanej wielkości czcionki – napis „RP”;
  - 4) w formie reliefu fragmenty napisu „Legitymacja szkolna”.
6. E-legitymacja szkolna zawiera napisy:
  - 1) na awersie napis:
    - a) „LEGITYMACJA SZKOLNA” na białym pasku o szerokości 5 mm przebiegającym poziomo w odległości 7,4 mm od górnej krawędzi e-legitymacji szkolnej, w kolorze czarnym (Black), krój czcionki LEVENIM MT BOLD 11,5 pkt,
    - b) „Nr” (dla numeru jednostkowego e-legitymacji) w kolorze czarnym (Black), krój czcionki Swiss 721 PL 7 pkt,
    - c) „Imię i nazwisko”, „Data urodzenia”, „Numer PESEL”, „Nazwa i adres szkoły”, „Dyrektor szkoły”, „Data wydania” w kolorze czarnym (Black), krój czcionki Swiss 721 PL 5,5 pkt. W procesie personalizacji napisy są nanoszone czcionką z grupy Arial w kolorze czarnym (Black);
  - 2) na rewersie napis:
    - a) „Poświadcza uprawnienia do ulgowych przejazdów środkami publicznego transportu zbiorowego kolejowego i autobusowego.” w kolorze czarnym (Black), krój czcionki tekstu Swiss 721 PL 6 pkt,
    - b) „Legitymacja ważna do dnia:” w kolorze czarnym (Black), krój czcionki tekstu Swiss 721 PL BOLD 6 pkt; data odpowiednio: „30 września” lub „1 marca” krój czcionki tekstu Swiss 721 PL 5 pkt,
    - c) odpowiednio: „MEN-I/1, MEN-I/2, MEN-I/3-N, MEN-I/4-N” w kolorze czarnym (Black), krój czcionki tekstu Swiss 721 PL BOLD 6 pkt wersaliki, nanoszony w procesie personalizacji,
    - d) oznaczenie indywidualne:
      - naniesione w technice grawerowania laserowego przez producenta blankietu, umieszczone na rewersie blankietu, w prawej dolnej jego części,
      - na oznaczenie indywidualne blankietu składają się dwie litery i siedem cyfr,
      - obok oznaczenia indywidualnego, z lewej jego strony, producent blankietu umieszcza skrót nazwy producenta blankietu dokumentu publicznego, według schematu: od czterech do siedmiu liter oznaczających skrót nazwy producenta oraz cztery cyfry oznaczające rok produkcji blankietu; skrót nazwy producenta oraz rok produkcji wykonany w technice grawerowania laserowego.
7. Blankiet e-legitymacji szkolnej jest przystosowany do personalizacji techniką termotransferową.
8. W blankiecie e-legitymacji szkolnej może być, stosownie do potrzeb wydawcy dokumentu, stosowana także elektroniczna warstwa bezstykowa. W rozjaśnionym polu na rewersie można umieszczać numer układu mikroprocesorowego.
9. Na e-legitymacji szkolnej mogą być kodowane usługi związane ze statutową działalnością szkoły oraz przejazdami środkami publicznego transportu zbiorowego.
10. O rodzaju usług kodowanych na e-legitymacji szkolnej decyduje dyrektor szkoły za zgodą pełnoletnich uczniów albo rodziców niepełnoletnich uczniów.
11. E-legitymacje szkolne opatruje się w miejscach oznaczonych we wzorze hologramem o wymiarach 13,5 mm × 13,5 mm i grubości 10 µm lub innej, na tyle małej, że przy próbie odklejenia hologram ulega samodestrukcji, wykonany w technice 2D/3D, z wizerunkiem orła ustalonym dla godła Rzeczypospolitej Polskiej.
12. Na hologram, w sposób trwały i nieusuwalny, nanosi się rok ważności e-legitymacji szkolnej.
13. W miejscu przeznaczonym we wzorze e-legitymacji szkolnej na dane dyrektora szkoły wpisuje się imię (imiona) i nazwisko dyrektora szkoły.

#### IV. E-legitymacja przedszkolna dla dzieci niepełnosprawnych (Wzór nr 16d(1)):

1. E-legitymacja przedszkolna dla dzieci niepełnosprawnych, zwana dalej „e-legitymacją przedszkolną” jest kartą wykonaną z polichlorku winylu (PCV) formatu ID-1, która może zawierać układ elektroniczny z interfejsem bezstykowym.
2. Blankiet e-legitymacji przedszkolnej jest wykonany z materiału PCV niewykazującego luminescencji w promieniowaniu UV o wymiarach i właściwościach fizycznych zgodnych z wymaganiami dla kart identyfikacyjnych formatu ID-1 określonymi w normie ISO/IEC 7810, a jego właściwości i odporność muszą być potwierdzone badaniami przeprowadzonymi zgodnie z wieloczęściową normą ISO/IEC 10373.
3. Poddruk blankietu e-legitymacji przedszkolnej z tłem giloszowym jest wykonany w technice offsetowej oraz sitodrukowej. Kolory użyte w projekcie i drukowane offsetowo to: Pantone 1655, Pantone 279, Pantone 151, kolor irysowy: Pantone 305-136-305 oraz 136-305-136; Pantone Black. Ponadto w procesie zadrukowywania blankietu techniką sitodrukową są nanoszone dodatkowe elementy wzoru przy użyciu farby OVI®. Po procesie personalizacji, karta jest chroniona zewnętrzną folią laminującą.
4. Blankiet e-legitymacji przedszkolnej zawiera:
  - 1) element wykonany specjalną farbą zmienną optycznie – OVI®;
  - 2) pozytywowe i negatywowe mikroteksty z napisem „MEN”;
  - 3) w formie reliefu fragmenty napisu „Legitymacja przedszkolna”.
5. E-legitymacja przedszkolna zawiera napisy:
  - 1) na awersie napis:
    - a) „LEGITYMACJA PRZEDSZKOLNA”; krój czcionki Geometr415MdPL 10 pkt,
    - b) „Nr” (dla numeru jednostkowego e-legitymacji), w kolorze czarnym (Black), krój czcionki Swiss 721 PL 7 pkt,
    - c) „Imię i nazwisko”, „Data urodzenia”, „Nazwa i adres przedszkola/szkoły”, „Dyrektor szkoły/przedszkola”, „Data wydania” w kolorze czarnym (Black), krój czcionki Swiss 721 PL 5,5 pkt. W procesie personalizacji napisy są nanoszone czcionką z grupy Arial w kolorze czarnym (Black);
  - 2) na rewersie napis:
    - a) „Poświadcza uprawnienia do ulgowych przejazdów środkami publicznego transportu zbiorowego kolejowego i autobusowego.” w kolorze czarnym (Black), krój czcionki tekstu Swiss 721 PL 6 pkt,
    - b) „Legitymacja ważna do dnia:” w kolorze czarnym (Black), krój czcionki tekstu Swiss 721 PL BOLD 6 pkt; data „30 września”, krój czcionki tekstu Swiss 721 PL 5 pkt,
    - c) „MEN-I/5” w kolorze czarnym (Black), krój czcionki tekstu Swiss 721 PL BOLD 6 pkt wersaliki, nanoszony w procesie personalizacji,
    - d) oznaczenie indywidualne:
      - naniesione w technice grawerowania laserowego przez producenta blankietu, umieszczone na rewersie blankietu, w prawej dolnej jego części,
      - na oznaczenie indywidualne blankietu składają się dwie litery i siedem cyfr,
      - obok oznaczenia indywidualnego, z lewej jego strony, producent blankietu umieszcza skrót nazwy producenta blankietu dokumentu publicznego, według schematu: od czterech do siedmiu liter oznaczających skrót nazwy producenta oraz cztery cyfry oznaczające rok produkcji blankietu; skrót nazwy producenta oraz rok produkcji wykonany w technice grawerowania laserowego.
6. Blankiet e-legitymacji przedszkolnej jest przystosowany do personalizacji techniką termotransferową.
7. W blankiecie e-legitymacji przedszkolnej może być, stosownie do potrzeb wydawcy dokumentu, stosowana także elektroniczna warstwa bezstykowa. W rozjaśnionym polu na rewersie można umieszczać numer układu mikroprocesorowego.
8. Na e-legitymacji przedszkolnej mogą być kodowane usługi związane ze statutową działalnością przedszkola lub szkoły oraz przejazdami środkami publicznego transportu zbiorowego.
9. O rodzaju usług kodowanych na e-legitymacji przedszkolnej decyduje dyrektor szkoły, przedszkola lub osoba kierująca inną formą wychowania przedszkolnego za zgodą rodziców.

10. E-legitymacje przedszkolne opatruje się w miejscach oznaczonym we wzorze hologramem o wymiarach 13,5 mm × 13,5 mm i grubości 10 μm lub innej, na tyle małej, że przy próbie odklejenia hologram ulega samodestrukcji, wykonany w technice 2D/3D, z wizerunkiem orła ustalonym dla godła Rzeczypospolitej Polskiej.
11. Na hologram, w sposób trwały i nieusuwalny, nanosi się rok ważności e-legitymacji przedszkolnej.
12. W miejscu oznaczonym we wzorze e-legitymacji przedszkolnej umieszcza się nazwę:
  - 1) przedszkola, do którego uczęszcza dziecko, albo
  - 2) szkoły podstawowej, w której zorganizowano oddział przedszkolny, do którego uczęszcza dziecko, albo
  - 3) innej formy wychowania przedszkolnego, do której uczęszcza dziecko.
13. W miejscu przeznaczonym we wzorze e-legitymacji przedszkolnej na dane dyrektora wpisuje się imię (imiona) i nazwisko:
  - 1) dyrektora przedszkola, do którego uczęszcza dziecko, albo
  - 2) dyrektora szkoły podstawowej, w której zorganizowano oddział przedszkolny, do którego uczęszcza dziecko, albo
  - 3) osoby kierującej inną formą wychowania przedszkolnego, w przypadku gdy jest ona prowadzona przez osobę prawną niebędącą jednostką samorządu terytorialnego lub osobę fizyczną.

Wizualizacja danych ważnej mLegitymacji szkolnej dla uczniów szkół podstawowych i szkół ponadpodstawowych na ekranie urządzenia mobilnego



Rzeczywista wielkość czcionek może różnić się zależnie od ustawień użytkownika urządzenia mobilnego dokonanych w systemie operacyjnym tego urządzenia- prezentowane wzory wizualizacji mLegitymacji szkolnej zakładają, że oczekiwana przez użytkownika wielkość czcionek jest ustawiona w systemie operacyjnym na wartość 100%.

Wizualizacja danych nieważnej mLegitymacji szkolnej dla uczniów szkół podstawowych i szkół ponadpodstawowych na ekranie urządzenia mobilnego



Rzeczywista wielkość czcionek może różnić się zależnie od ustawień użytkownika urządzenia mobilnego dokonanych w systemie operacyjnym tego urządzenia - prezentowane wzory wizualizacji mLegitymacji szkolnej zakładają, że oczekiwana przez użytkownika wielkość czcionek jest ustawiona w systemie operacyjnym na wartość 100%.

Wizualizacja danych ważnej mLegitymacji szkolnej dla niepełnosprawnych uczniów szkół podstawowych i szkół ponadpodstawowych na ekranie urządzenia mobilnego:



Rzeczywista wielkość czcionek może różnić się zależnie od ustawień użytkownika urządzenia mobilnego dokonanych w systemie operacyjnym tego urządzenia - prezentowane wzory wizualizacji mLegitymacji szkolnej zakładają, że oczekiwana przez użytkownika wielkość czcionek jest ustawiona w systemie operacyjnym na wartość 100%.

Wizualizacja danych nieważnej mLegitymacji szkolnej dla niepełnosprawnych uczniów szkół podstawowych i szkół ponadpodstawowych na ekranie urządzenia mobilnego:



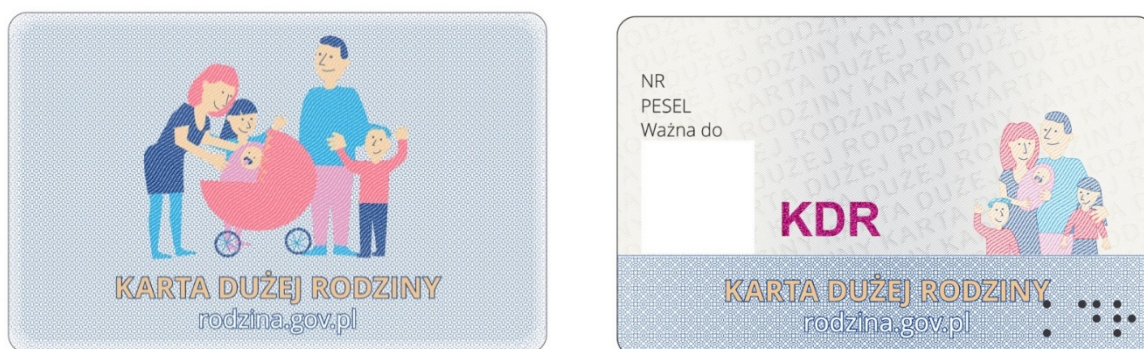
Rzeczywista wielkość czcionek może różnić się zależnie od ustawień użytkownika urządzenia mobilnego dokonanych w systemie operacyjnym tego urządzenia - prezentowane wzory wizualizacji InLegitymacji szkolnej zakładają, że oczekiwana przez użytkownika wielkość czcionek jest ustawiona w systemie operacyjnym na wartość 100%.

## **mLegitymacja szkolna dla uczniów szkół podstawowych i szkół ponadpodstawowych**

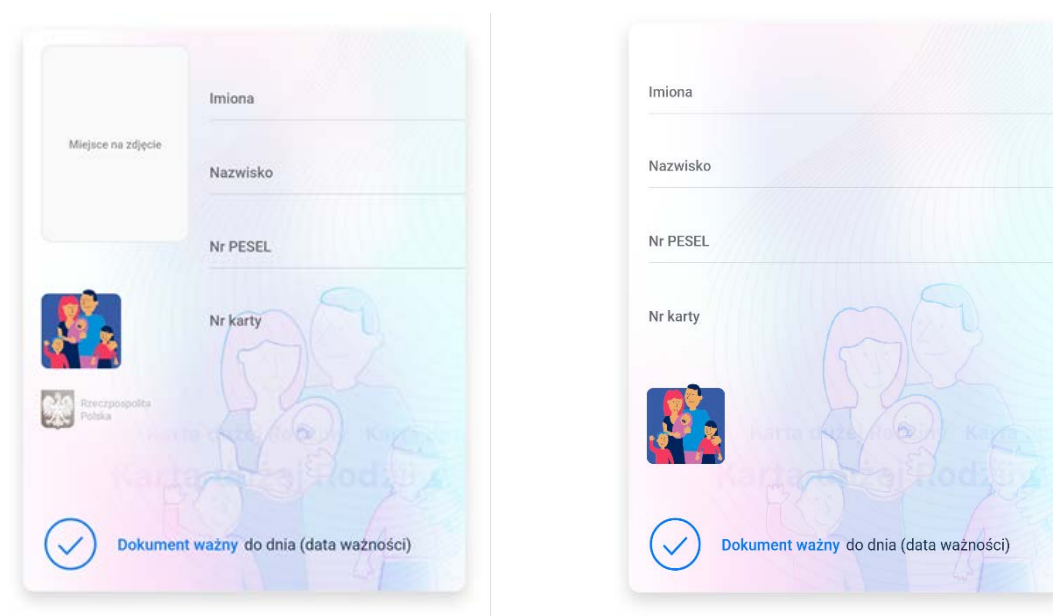
1. Elementy wizualizacji ważnej mLegitymacji szkolnej na ekranie urządzenia mobilnego:
  - 1) nagłówek zawierający napis „Legitymacja szkolna”;
  - 2) obszar danych mLegitymacji szkolnej zawierający:
    - a) hologram stanowiący wizerunek orła ustalony dla godła Rzeczypospolitej Polskiej, w którym kolory tła o gradientowym zabarwieniu zmieniają się dynamicznie wraz ze zmianą położenia urządzenia mobilnego w przestrzeni,
    - b) napis „RZECZPOSPOLITA POLSKA”,
    - c) flagę państwową Rzeczypospolitej Polskiej umieszczoną na tym samym poziomie co hologram, po prawej stronie ekranu, stanowiącą animację imitującą widok flagi powiewającej na wietrze,
    - d) napis „Nr legitymacji: [n]”, w którym [n] stanowi wartość zgodną z numerem wydanej uczniowi legitymacji szkolnej albo e-legitymacji szkolnej. W przypadku ucznia niepełnosprawnego numer jest uzupełniony dodatkowo oznaczeniem „-N”,
    - e) napis „Wydana: [d]”, w którym [d] stanowi wartość zgodną z datą wydania legitymacji szkolnej albo e-legitymacji szkolnej,
    - f) obszar danych ucznia zawierający:
      - kolorowe zdjęcie,
      - imię lub imiona,
      - nazwisko,
      - etykietę zawierającą odpowiednio napis „Uczeń” albo „Uczennica”,
      - napis „Data urodzenia: [d]”, w którym [d] stanowi wartość zgodną z datą urodzenia,
      - napis „PESEL: [n]”, w którym [n] stanowi wartość zgodną z numerem PESEL,
      - odpowiednio napis „[n] lat” albo „[n] lata”, w którym [n] stanowi wartość zgodną z wiekiem,
    - g) obszar informujący o statusie ważności mLegitymacji szkolnej zawierający:
      - symbol „✓” albo „□” odpowiednio w przypadku ważnej albo nieważnej mLegitymacji szkolnej,
      - napis „Ważna” albo „Nieważna”,
      - napis „Termin ważności: [d]”, w którym [d] stanowi wartość zgodną z datą ważności legitymacji szkolnej albo e-legitymacji szkolnej,
    - h) obszar danych szkoły zawierający:
      - nagłówek zawierający napis „Nazwa i adres szkoły”,
      - napis informujący o nazwie szkoły,
      - napis informujący o adresie szkoły,
      - napis informujący o numerze telefonicznym szkoły, stanowiący element funkcjonalny, którego kliknięcie inicjuje połączenie telefoniczne ze szkołą,
      - napis „Dyrektor szkoły: [t]”, w którym [t] stanowi wartość zawierającą imię (imiona) i nazwisko dyrektora szkoły,
    - i) napis „Czas okazania [d]”, w którym [d] oznacza datę, godzinę oraz minutę okazania mLegitymacji szkolnej według ustawień daty i czasu w urządzeniu mobilnym,
    - j) napis „Poświadcza uprawnienia do ulgowych przejazdów środkami publicznego transportu zbiorowego kolejowego i autobusowego.”;
  - 3) stopka aplikacji.
2. Elementy, ikony i etykiety elementów funkcyjnych, mieszczące się w nagłówku i stopce aplikacji, mogą się różnić zależnie od wersji aplikacji pod względem ilości, wyglądu, kolorystyki i rozmiarów, a tekst etykiet pod względem rodzaju, wielkości i koloru czcionki.



## WZÓR KARTY DUŻEJ RODZINY – karta tradycyjna



## KARTA DUŻEJ RODZINY – karta elektroniczna



### Objaśnienia:

1. Karta zawiera imię (imiona) oraz nazwisko członka rodziny wielodzietnej, numer PESEL członka rodziny wielodzietnej, termin ważności Karty, numer Karty, logo rodziny wielodzietnej oraz elementy zabezpieczające dokument przed podrobieniem i sfalszowaniem oraz:
  - 1) numer dokumentu potwierdzającego tożsamość, w przypadku gdy nie nadano numeru PESEL, oraz skrót „KDR” pisany alfabetem Braille’a – w przypadku Karty tradycyjnej;
  - 2) zdjęcie jej właściciela, hologram stanowiący wizerunek orła ustalony jak dla godła Rzeczypospolitej Polskiej oraz napis „RZECZPOSPOLITA POLSKA” – w przypadku Karty elektronicznej.
2. W przypadku prezentacji w urzędzeniu mobilnym właściciela karty elektronicznej kart elektronicznych członków jego rodziny karty te nie zawierają zdjęcia, hologramu, stanowiącego wizerunek orła ustalony jak dla godła Rzeczypospolitej Polskiej, ani napisu „RZECZPOSPOLITA POLSKA”.
3. Karta tradycyjna ma wymiary 54 × 85,6 mm.
4. Numer Karty składa się z 17 cyfr, z których 7 pierwszych cyfr stanowi identyfikator danej gminy, ustalony w załączniku do przepisów wykonawczych wydanych na podstawie ustawy z dnia 29 czerwca 1995 r. o statystyce publicznej (Dz. U. z 2021 r. poz. 955), następne 5 cyfr stanowi numer rodziny wielodzietnej nadany w procesie rejestracji pierwszej osoby z rodziny wielodzietnej, następne 2 cyfry stanowią numer kolejno przypisany członkowi rodziny wielodzietnej w tej rodzinie, a ostatnie 3 cyfry stanowią numer kolejny Karty wydanej danemu członkowi rodziny wielodzietnej.

Opublikowany w Dz. U. z 2021 r. poz. 1037

## WZÓR DOKUMENTU POTWIERDZAJĄCEGO PRAWO STAŁEGO POBYTU

### AWERS

### REWERS



### AWERS

1. Tło gilozowe;
2. Dwuliterowy kod Rzeczypospolitej Polskiej wydrukowany w sposób kontrastujący na tle niebieskiego prostokąta i otoczony 12 żółtymi gwiazdami;
3. Nadrukowany farbą optycznie zmienną symbol biometrii;
4. Czarne napisy wykonane czcionką o różnej wielkości; w języku polskim: antykwa (czcionka prosta), w tłumaczeniu angielskim: kursywa (czcionka pochylona)\*:
  - a) DOKUMENT POTWIERDZAJĄCY PRAWO STAŁEGO POBYTU/DOCUMENT CERTIFYING PERMANENT RESIDENCE,
  - b) NR DOKUMENTU,
  - c) NAZWISKO (NAZWISKA) I IMIĘ (IMIONA)/ SURNAME(S) AND FORENAME(S),
  - d) PŁEĆ/SEX,
  - e) OBYWATELSTWO/NATIONALITY,
  - f) DATA URODZENIA/DATE OF BIRTH,
  - g) DATA WAŻNOŚCI/DATE OF EXPIRY,
  - h) UWAGI/REMARKS,
  - i) PODPIS POSIADACZA/SIGNATURE OF THE HOLDER,
  - j) NR CAN;
5. Pole do umieszczenia fotografii posiadacza dokumentu potwierdzającego prawo stałego pobytu.

\* Z wyjątkiem tłumaczenia angielskiego dla tytułu dokumentu w dolnej części awersu, w przypadku którego zastosowano czcionkę prostą.

### REWERS

1. Tło gilozowe;
2. Czarne napisy wykonane czcionką o tej samej wielkości; w języku polskim: antykwa (czcionka prosta), w tłumaczeniu angielskim: kursywa (czcionka pochylona):
  - a) DATA WYDANIA I ORGAN WYDAJĄCY/DATE OF ISSUE AND ISSUING AUTHORITY,
  - b) MIEJSCE URODZENIA/PLACE OF BIRTH,
  - c) ADRES ZAMELDOWANIA/ADDRESS OF REGISTRATION,
  - d) NUMER EWIDENCYJNY PESEL/PERSONAL NUMBER (PESEL).

### LISTA JAWNYCH ZABEZPIECZEŃ DOKUMENTU:

1. Kinegram® – transparentny element dyfrakcyjny.
2. Grawerowanie laserowe – technika personalizacji.
3. Grawerowanie wypukłe – numer CAN, numer i data ważności dokumentu.
4. Mikrotekst negatywowy – wkomponowany w tło o zmiennej wielkości liter.
5. Mikrotekst pozytywowy – o zmiennej wysokości liter, wkomponowany w tło.

6. Tłoczenie powierzchni karty – wyczuwalne na powierzchni karty wypukłe i wklęsłe elementy, zawierają mikroteksty, karta zawiera tłoczenia błyszczące i matowe.
7. MLI – element optycznie zmienny, pod odpowiednim kątem prezentuje personalizowane laserowo zdjęcie i rok wydania dokumentu.
8. OVI® – element nadrukowany farbą optycznie zmienną, przedstawia logotyp ICAO (dokument elektroniczny z chipem), pod kątem widoczna zmiana koloru z zielonego na fioletowy, wykazuje również fluorescencję w UV.
9. Tła giloszowe – linie tworzące tło dokumentu wydrukowane w technice irysowej.
10. Element aktywny w UV – druk irysowy niewidoczny w świetle dziennym, a widoczny w UV.
11. Druk reliefowy – wkomponowany w tło.

Dokument ma formę karty formatu ID1 o wymiarach 53,98 x 85,60 mm wykonanej z poliwęglanu.

Tekst NR DOKUMENTU oraz NR CAN nie jest tekstem stałym naniesionym trwale na blankiecie, a jedynie określa pole, w którym w trakcie personalizacji będzie nanoszony indywidualny dla danego dokumentu numer tego dokumentu oraz numer CAN.

**Wzór opublikowany w Dz. U. z 2021 r., poz. 1391**

**Wzór nr 71  
do §§ 28 i 37**

28

### Wzór karty stałego pobytu

**AWERS**



**REWERS**



Tekst NR DOKUMENTU oraz NR CAN nie jest tekstem stałym naniesionym trwale na blankiecie, a jedynie określa pole, w którym w trakcie personalizacji będzie nanoszony indywidualny dla danego dokumentu numer tego dokumentu oraz numer CAN.

Dokument ma formę karty formatu ID1 o wymiarach 53,98 x 85,60 mm wykonanej z poliwęglanu.

**Wzór opublikowany w Dz. U. z 2021 r., poz. 1391**